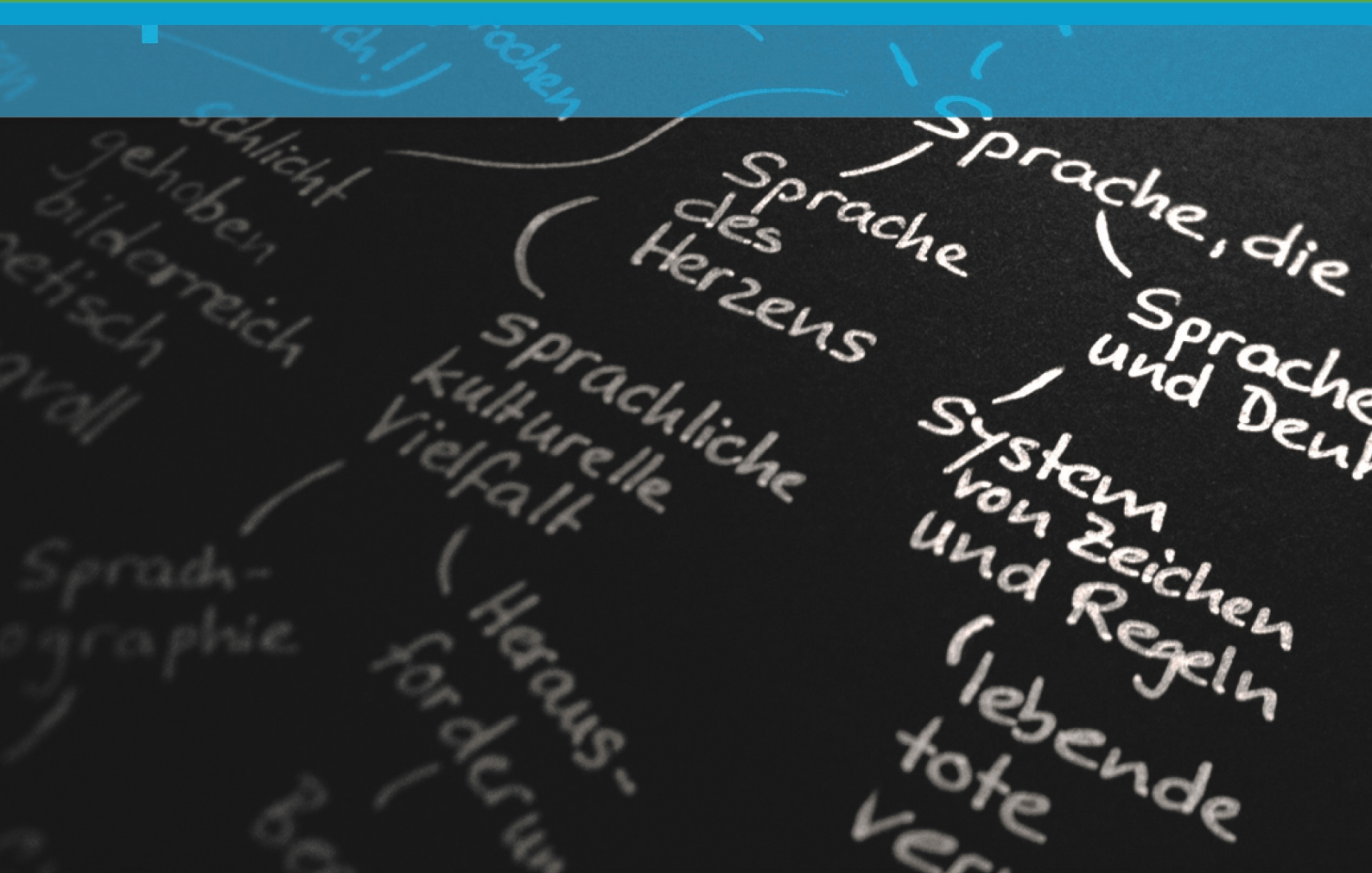


Lehrplan Volksschule Thurgau

# Sprachen



# Elemente des Kompetenzaufbaus

**Kompetenzbereich** D.4 | Schreiben  
 E | Schreibprozess: inhaltlich überarbeiten **Handlungs-/Themenaspekt**

<b>Kompetenz</b>		1. Die Schülerinnen und Schüler können ihren Text in Bezug auf Schreibziel und Textsortenvorgaben inhaltlich überarbeiten.	Querverweise	<b>Querverweis</b>
D.4.E.1		Die Schülerinnen und Schüler ...		
<b>Auftrag 1. Zyklus</b>	<b>1</b>	<b>Beginn im Verlauf des 1. Zyklus</b>		
<b>Auftrag 2. Zyklus</b>		a » können inhaltliche Unklarheiten besprechen, wenn die Lehrperson auf die entsprechenden Textstellen hinweist.		<b>Grundanspruch</b>
	<b>2</b>	b » können in kooperativen Situationen (z.B. Schreibkonferenz, Feedback) einzelne positive Aspekte und Unstimmigkeiten im eigenen Text erkennen.		<b>Kompetenzstufe</b>
<b>Orientierungspunkt</b>		c » können die Leserperspektive ansatzweise einnehmen (z.B. mit Leitfragen, Denkmuster).		
	<b>3</b>	d » können in kooperativen Situationen einzelne vorher besprochene Punkte in ihren Texten mithilfe von Kriterien am Computer oder auf Papier überarbeiten. » können mithilfe von Kriterien positive Aspekte erkennen sowie Unstimmigkeiten in Bezug auf ihr Schreibziel feststellen und Alternativen finden (z.B. Wörter, Wendungen, Aufbau, Reihenfolge).	FS1F.4.B.1.b FS1F.4.B.1.d FS2E.4.B.1.b FS2E.4.B.1.d	
<b>Auftrag 3. Zyklus</b>		e » können beim Besprechen ihrer Texte auch die Leserperspektive einnehmen und bei Bedarf zusätzliche textstrukturierende Mittel einsetzen (z.B. Titel, Absatz, Aufzählung).		
	<b>3</b>	f » können in kooperativen Situationen am Computer oder auf Papier positive Aspekte erkennen sowie Unstimmigkeiten in Bezug auf ihr Schreibziel und Textsortenvorgaben feststellen und mit Hilfsmitteln Alternativen finden (z.B. Wörterbuch, Internet). » können einzelne dieser Überarbeitungsprozesse selbstständig ausführen, wenn sie dabei Punkt für Punkt vorgehen. » können Bewerbungsunterlagen mit Unterstützung (z.B. Lehrperson, Textbausteine) inhaltlich auf ihre Bewerbungssituation anpassen.	Berufliche Orientierung FS1F.4.B.1.d FS2E.4.B.1.d	
		g » können einzelne Überarbeitungsprozesse am Computer und auf Papier selbstständig ausführen, reflektieren und zielführende Strategien für das inhaltliche Überarbeiten finden. » können in Überarbeitungsprozessen Mittel zur Leserführung gezielt einsetzen, um den Text leserfreundlicher zu gestalten (z.B. Überleitung, Wiederaufnahme).		

Weitere Informationen zu den Elementen des Kompetenzaufbaus sind im Kapitel *Überblick* zu finden.

## Impressum

Herausgeber: Amt für Volksschule des Kantons Thurgau, 8510 Frauenfeld (August 2021)  
 Titelbild: Corina Venzin  
 Copyright: Alle Rechte liegen beim Kanton Thurgau.  
 Internet: tg.lehrplan.ch

## Inhalt

Zum Fachbereich	4
Bedeutung und Zielsetzungen	5
Didaktische Hinweise	7
Strukturelle und inhaltliche Hinweise	13
<b>Deutsch</b>	<b>16</b>
<b>D.1 Hören</b>	<b>17</b>
A Grundfertigkeiten	17
B Verstehen in monologischen Hörsituationen	18
C Verstehen in dialogischen Hörsituationen	19
D Reflexion über das Hörverhalten	20
<b>D.2 Lesen</b>	<b>21</b>
A Grundfertigkeiten	21
B Verstehen von Sachtexten	22
C Verstehen literarischer Texte	24
D Reflexion über das Leseverhalten	26
<b>D.3 Sprechen</b>	<b>27</b>
A Grundfertigkeiten	27
B Monologisches Sprechen	28
C Dialogisches Sprechen	29
D Reflexion über das Sprech-, Präsentations- und Gesprächsverhalten	31
<b>D.4 Schreiben</b>	<b>32</b>
A Grundfertigkeiten	32
B Schreibprodukte	33
C Schreibprozess: Ideen finden und planen	34
D Schreibprozess: formulieren	35
E Schreibprozess: inhaltlich überarbeiten	36
F Schreibprozess: sprachformal überarbeiten	37
G Reflexion über den Schreibprozess und eigene Schreibprodukte	38
<b>D.5 Sprache(n) im Fokus</b>	<b>39</b>
A Verfahren und Proben	39
B Sprachgebrauch untersuchen	40
C Sprachformales untersuchen	41
D Grammatikbegriffe	42
E Rechtschreibregeln	43
<b>D.6 Literatur im Fokus</b>	<b>44</b>
A Auseinandersetzung mit literarischen Texten	44
B Auseinandersetzung mit verschiedenen Autor/innen und verschiedenen Kulturen	46
C Literarische Texte: Beschaffenheit und Wirkung	47
<b>Englisch 1. Fremdsprache</b>	<b>49</b>
<b>FS1E.1 Hören</b>	<b>50</b>
A Monologische und dialogische Texte hören und verstehen	50
B Strategien	52
C Sprachmittlung	53
<b>FS1E.2 Lesen</b>	<b>54</b>
A Texte lesen und verstehen	54
B Strategien	56
C Sprachmittlung	57

<b>FS1E.3</b>	<b>Sprechen</b>	<b>58</b>
A	Dialogisches Sprechen	58
B	Monologisches Sprechen	59
C	Strategien	61
D	Sprachmittlung	62
<b>FS1E.4</b>	<b>Schreiben</b>	<b>63</b>
A	Schriftliche Texte verfassen	63
B	Strategien	65
C	Sprachmittlung	66
<b>FS1E.5</b>	<b>Sprache(n) im Fokus</b>	<b>67</b>
A	Bewusstheit für Sprache	67
B	Wortschatz	68
C	Aussprache	69
D	Grammatik	70
E	Rechtschreibung	72
F	Sprachlernreflexion und -planung	73
<b>FS1E.6</b>	<b>Kulturen im Fokus</b>	<b>74</b>
A	Kenntnisse	74
B	Haltungen	75
C	Handlungen	76
<b>Französisch 2. Fremdsprache</b>		<b>77</b>
<b>FS2F.1</b>	<b>Hören</b>	<b>78</b>
A	Monologische und dialogische Texte hören und verstehen	78
B	Strategien	80
C	Sprachmittlung	81
<b>FS2F.2</b>	<b>Lesen</b>	<b>82</b>
A	Texte lesen und verstehen	82
B	Strategien	84
C	Sprachmittlung	85
<b>FS2F.3</b>	<b>Sprechen</b>	<b>86</b>
A	Dialogisches Sprechen	86
B	Monologisches Sprechen	87
C	Strategien	89
D	Sprachmittlung	90
<b>FS2F.4</b>	<b>Schreiben</b>	<b>91</b>
A	Schriftliche Texte verfassen	91
B	Strategien	93
C	Sprachmittlung	94
<b>FS2F.5</b>	<b>Sprache(n) im Fokus</b>	<b>95</b>
A	Bewusstheit für Sprache	95
B	Wortschatz	96
C	Aussprache	97
D	Grammatik	98
E	Rechtschreibung	100
F	Sprachlernreflexion und -planung	101
<b>FS2F.6</b>	<b>Kulturen im Fokus</b>	<b>102</b>
A	Kenntnisse	102
B	Haltungen	103
C	Handlungen	104

<b>Italienisch 3. Fremdsprache</b>		<b>105</b>
<b>FS3I.1</b>	<b>Hören</b>	<b>106</b>
A	Monologische und dialogische Texte hören und verstehen	106
B	Strategien	107
C	Sprachmittlung	108
<b>FS3I.2</b>	<b>Lesen</b>	<b>109</b>
A	Texte lesen und verstehen	109
B	Strategien	110
C	Sprachmittlung	111
<b>FS3I.3</b>	<b>Sprechen</b>	<b>112</b>
A	Dialogisches Sprechen	112
B	Monologisches Sprechen	113
C	Strategien	114
D	Sprachmittlung	115
<b>FS3I.4</b>	<b>Schreiben</b>	<b>116</b>
A	Verfassen schriftlicher Texte	116
B	Strategien	117
C	Sprachmittlung	118
<b>FS3I.5</b>	<b>Sprache(n) im Fokus</b>	<b>119</b>
A	Bewusstheit für Sprache	119
B	Wortschatz	120
C	Aussprache	121
D	Grammatik	122
E	Rechtschreibung	123
F	Sprachlernreflexion und -planung	124
<b>FS3I.6</b>	<b>Kulturen im Fokus</b>	<b>125</b>
A	Kenntnisse	125
B	Haltungen	126
C	Handlungen	127

## Zum Fachbereich

Der Fachbereich Sprachen setzt sich zusammen aus Deutsch, der 1. und 2. sowie 3. Fremdsprache. In den einleitenden Kapiteln werden jeweils zuerst Gemeinsamkeiten aller Sprachen beschrieben, danach werden Besonderheiten aufgeführt. Der Kompetenzaufbau wird pro Sprache separat abgebildet. Die gemeinsame Struktur von Deutsch und den Fremdsprachen ermöglicht, gezielt Synergien zwischen den Sprachen zu nutzen.

---

### Sprachen im Kanton Thurgau

---



Im Kanton Thurgau werden Deutsch sowie die Fremdsprachen Englisch und Französisch unterrichtet.

---

#### Sprachenfolge



Zu Beginn des ersten Zyklus sprechen die Lehrpersonen neben der Mundart vermehrt Deutsch im Unterricht. Damit legen sie eine Grundlage für die Verwendung der Standardsprache als Unterrichtssprache. Die Einführung der Standardsprache geschieht fließend und wird spätestens ab der 2. Klasse als Unterrichtssprache verwendet. Die sichere Beherrschung der Standardsprache ist ein wesentliches Ziel der gesamten Schulzeit.

Englisch wird als erste Fremdsprache ab der 3. Klasse und Französisch als zweite Fremdsprache ab der 5. Klasse der Primarschule unterrichtet. Am Ende der obligatorischen Schulzeit sollen die Thurgauer Schülerinnen und Schüler die Grundkompetenzen in beiden Fremdsprachen entsprechend der nationalen Bildungsziele erreicht haben.

---

#### Sprachenkonzept



Das Sprachenkonzept koordiniert und harmonisiert den Sprachenunterricht in der Volksschule des Kantons Thurgau. Durch einen kontinuierlichen Aufbau wird den Schülerinnen und Schülern ein systematischer Spracherwerb ermöglicht.

Das Sprachenkonzept umschreibt wesentliche Merkmale eines modernen Sprachenunterrichts wie das Zusammenspiel der Schulsprache Deutsch, der Herkunftssprachen und der Fremdsprachen. Es beinhaltet die Förderung der Schulsprache Deutsch, das frühe Sprachenlernen, die Nutzung der Mehrsprachigkeit und von Synergien, inhalts- und handlungsorientierte Ansätze, Differenzierung, Individualisierung, Fördermassnahmen, ausserschulische Lernerfahrungen, Austauschförderung und Instrumente zur Standortbestimmung. Zudem beleuchtet es das Sprachenlernen von Schülerinnen und Schülern mit Migrationshintergrund, die Lehrmittel, die Schnittstellen und Übergänge sowie die Anforderungen an die Lehrpersonen.

---

## Bedeutung und Zielsetzungen

### Sprachen in der Gesellschaft

#### Individuum und Gesellschaft

Über die Sprache erfüllt der Mensch sein Bedürfnis nach Wissen, Austausch und Kommunikation. Mit der Sprache erschliessen sich die Schülerinnen und Schüler die Welt. Wie im Bildnerischen Gestalten und Musik finden sie in der Sprache einen einzigartigen Ausdruck und entwickeln dadurch ihre Identität. Mit Sprache gestalten sie auch soziale Beziehungen. Sprache dient zudem als Mittel für politische Bildung. Über die Sprache zeigen sich Schülerinnen und Schüler als kritik-, argumentations- und reflexionsfähig, integrieren sich verantwortungsbewusst in die Gesellschaft und gestalten diese aktiv mit. Die Befähigung zur bewussten und verantwortungsvollen sprachlichen Kommunikation stellt somit eines der Hauptziele schulischer Bildung dar.

#### Sprachliche und kulturelle Vielfalt

Die Sprache hat eine Schlüsselfunktion, um gegenseitiges Verständnis, Respekt und Toleranz auszudrücken. Gegenseitige sprachliche Verständigung dient somit als Grundlage für ein friedvolles Zusammenleben. Zur sprachlichen Bildung zählen deshalb sprachliche und interkulturelle Kompetenzen. Sie dienen der Verständigung zwischen den Landesteilen und über Sprachgrenzen hinaus. Die Auseinandersetzung mit ihnen ermöglicht einen Zugang zur (Sprach-)Kultur und zur Geschichte der Region, in der die Sprache eingebettet ist.

In der Schweiz hat die Mehrsprachigkeit eine identitätsstiftende Bedeutung. Der Umgang mit Mehrsprachigkeit und kultureller Vielfalt auf kleinem Raum ist Bereicherung und Herausforderung zugleich, sowohl für das Sprachenlernen als auch für das Zusammenleben. Eine Besonderheit stellen Regionen dar, wo mindestens zwei unterschiedliche Sprachen gesprochen werden (Deutsch/Französisch, Deutsch/Italienisch, Deutsch/Romanisch). Zur vielsprachigen Schweiz gehören auch zahlreiche Mundarten, die vier Landessprachen und weitere Erstsprachen (Herkunftssprachen).

#### Landessprachen und Englisch

Die virtuelle und reale Vernetzung unserer Welt hat zur Folge, dass wir privat und beruflich vermehrt mit Menschen anderer Sprachen kommunizieren. Sprachkenntnisse erhöhen die persönlichen und beruflichen Chancen auf dem Arbeitsmarkt. Deutsch ist als mündliche und schriftliche Verkehrssprache in der Schweiz und über die Sprachregionen hinaus von zentraler Bedeutung. Das Erlernen einer zweiten Landessprache ist wirtschaftlich und gesellschaftlich begründet. In den französisch-, italienisch- und romanischsprachigen Landesteilen sind Deutschkenntnisse unabdingbar. In den deutsch- und mehrsprachigen Kantonen bleibt der Gebrauch des Französischen stabil. Französisch ist zudem als gemeinsame Sprache der weltweiten Frankophonie wichtig. Die zwei Landessprachen Italienisch und Romanisch bilden die weiteren Eckpfeiler der viersprachigen Schweiz.

Der Bedarf nach kompetent Englisch Sprechenden wächst. Englisch hat einen bedeutenden Stellenwert in der internationalen Politik, im internationalen Handel und in den digitalen Medien.

### Sprachen im schulischen Kontext

#### Rechtliche Grundlagen und Empfehlungen



Der Lehrplan Volksschule Thurgau lehnt sich an die Sprachenstrategie der EDK vom 25. März 2004 an. Als Zielsetzungen werden darin folgende Punkte genannt:

- konsequente Förderung der Kompetenzen in der Schulsprache ab Kindergarten;
- Erwerb von Kompetenzen in mindestens einer zweiten Landessprache;
- Erwerb von Kompetenzen in Englisch;
- Angebot zum Erwerb von Kompetenzen in einer weiteren Landessprache;
- Förderung von Kompetenzen in der Erstsprache bei anderer Herkunftssprache.

Im Schweizerischen Sprachengesetz (2007) werden Ziele zur Förderung der individuellen und institutionellen Mehrsprachigkeit formuliert, deren Massnahmen werden in der Sprachenverordnung (2010) erläutert und festgelegt.

Individuelle Voraussetzungen	<p>Jedes Kind bringt die eigene Sprachbiografie und eigene Voraussetzungen mit, die in der schulischen Bildung berücksichtigt werden sollen. Jede Sprache, die ein Kind mitbringt und dazu lernt, hat ihren Wert. Die Wertschätzung der Erstsprache stärkt die (sprachliche) Identität, die Bewusstheit für weitere Sprachen und das Sprachenlernen.</p>
Auseinandersetzung mit Ästhetik	<p>Im Umgang mit Sprache und Texten ermöglicht die Schule von Beginn an ästhetische Erfahrungen, die als Grundlage für sprachliche Reflexion dienen. Interesse an unterschiedlichen sprachlichen Formen (z.B. Rhythmus, Reim, Wiederholung, Vers) und Freude am Umgang mit Sprache (z.B. Wortwahl, Ausschmückungen, Melodie, Lautmalerei) können geweckt werden. Sowohl ästhetische Erfahrungen als auch die Reflexion darüber sind wichtige Voraussetzungen für den Aufbau sprachlicher Kompetenzen und das eigene Sprachschaffen.</p>
Förderung von Sprachkompetenzen als Aufgabe aller Fachbereiche	<p>Sprache hat über den Fachbereich Sprachen hinaus eine besondere Bedeutung. Sprachlernen findet in allen Fachbereichen statt.</p> <p>Zwischen den in Deutsch erworbenen Sprachkompetenzen und Strategien in Hören, Lesen, Sprechen und Schreiben und den fachspezifischen Sprachkompetenzen können Synergien genutzt werden. Die Schülerinnen und Schüler vertiefen somit ihre sprachlichen Kompetenzen auch in anderen Fachbereichen, indem sie die erworbenen Strategien in einem neuen Kontext anwenden sowie ihren Wortschatz und ihr Repertoire an unterschiedlichen Textsorten erweitern (siehe auch <i>Grundlagen</i> Kapitel <i>Lern- und Unterrichtsverständnis</i>).</p> <p>Für Schülerinnen und Schüler, die Deutsch als Zweitsprache lernen, bietet die Lehrperson in allen Fachbereichen gezielte Unterstützung für den Aufbau von Sprachkompetenzen an: Schlüsselbegriffe, Dokumente zum Nachhören, sprachlich vereinfachte Texte, Wörterlisten, lexikalische Vorentlastungen oder eine niveaueingepasste Anleitung. Denn während das Sprachgefühl in der Erstsprache intuitiv existiert, muss für Deutsch als Zweitsprache ein Sprachgefühl bewusst aufgebaut werden.</p>
Deutsch als Zweitsprache	<p>Deutsch als Zweitsprache ist Bestandteil des Sprachenlernens in der Volksschule, wird im Lehrplan aber nicht speziell dargestellt. Grundsätzlich sind die in Deutsch formulierten Grundansprüche anzustreben.</p>
Unterricht in Heimatlicher Sprache und Kultur 	<p>Im Unterricht in Heimatlicher Sprache und Kultur (HSK) erweitern die Schülerinnen und Schüler die Kompetenzen in ihrer Erstsprache und Kenntnisse über ihre Herkunftskultur. Als weitere positive Effekte sind Identitätsbildung und Sprachenbewusstheit feststellbar. Durch die Wertschätzung und die Förderung der Herkunftssprache und -kultur wird die Entwicklung der zwei- oder mehrsprachigen Kinder und Jugendlichen unterstützt. Der Integrationsprozess in die Schweiz und die interkulturelle Kompetenz werden gefördert.</p> <p>Das Angebot des HSK-Unterrichts im Kanton Thurgau wird von den kantonalen und lokalen Verantwortlichen gemäss den <i>Empfehlungen zur Schulung der fremdsprachigen Kinder</i> (EDK, 1991) mit Supportmassnahmen unterstützt. Darunter sind beispielsweise die Koordination des Anmeldeverfahrens, die Bereitstellung von Schulräumen, der Zeugniseintrag oder die Förderung der Zusammenarbeit zu verstehen. Ebenso ist die Information der zwei- oder mehrsprachigen Eltern und Schülerinnen und Schüler zum HSK-Angebot wichtig.</p>

## Didaktische Hinweise

### Synergien beim Sprachenlernen zwischen den Sprachfächern

#### Didaktik der Mehrsprachigkeit

Ziel des Sprachenunterrichts ist nicht die perfekte Zweisprachigkeit, sondern die Ausbildung zur funktionalen Mehrsprachigkeit. Funktionale Mehrsprachigkeit strebt ein vielfältiges, dynamisches Repertoire mit unterschiedlich weit fortgeschrittenen Kompetenzen in verschiedenen Kompetenzbereichen bzw. Sprachen an, um in unterschiedlichen Situationen sprachlich erfolgreich handeln zu können. Schülerinnen und Schüler greifen beim Sprachenlernen auf bereits Gelerntes zurück und erweitern so ihr mehrsprachiges Repertoire effizient. Mehrsprachigkeit kann in allen Fachbereichen gefördert und genutzt werden.

#### Transfer von Wissen und Strategien zwischen den Sprachen



Vieles wird im Spracherwerb intuitiv gelernt oder automatisiert. Die Effizienz des Sprachenlernens wird gesteigert, wenn die Schülerinnen und Schüler befähigt werden, das Transferpotenzial zwischen den Sprachen bewusst zu nutzen: Wenn im Deutschunterricht bereits erarbeitet wurde, wie man unbekannte Wörter markiert und erschliesst oder einen Text vor dem Lesen überblickt, kann dieses Wissen im Fremdsprachenunterricht gezielt aktiviert werden. Umgekehrt findet eine Rückkoppelung von den Fremdsprachen zu Deutsch und anderen Erstsprachen statt. Im Fremdsprachenunterricht profitieren die Schülerinnen und Schüler zunehmend von Parallelen im Wortschatz (z.B. die Diskussion, *la discussion*, *the discussion*, *la discussione*).

Das Erlernen von Sprachstrategien unterstützt die Lehrperson, indem sie Vorgehensweisen erfahrbar macht und benennt. Zudem regt sie den Transfer des Gelernten auf Neues an. Der Vergleich zwischen Sprachen fördert somit das Verständnis für die eigene Sprache.

#### Sensibilisierung für Varietäten

Zum bewussten Umgang mit Sprache gehört auch die Sensibilisierung für sprachliche Varietäten: nach Situation (z.B. formell/informell, mündlich/schriftlich) und geografisch (Deutsch in Frankfurt oder Wien; Französisch in Neuchâtel, Dakar, Paris oder Montréal; Englisch in London, Schottland oder Vancouver; Italienisch in Poschiavo, Lugano oder Palermo).

Die Beherrschung von Mundart und Standardsprache ist wichtig für die gesellschaftliche Integration und berufsspezifische Profilierung in der deutschsprachigen Schweiz. Auch Englisch und Französisch werden in verschiedenen Varietäten gesprochen. Fremdsprachenunterricht richtet sich nach einer Standardsprache, ermöglicht aber auch Begegnungen mit verschiedenen Varietäten.

### Reflexion des Lernprozesses und Umgang mit Fehlern

#### Reflexion des Lernprozesses und förderorientierte Beurteilung

In einer umfassenden, förderorientierten Beurteilung werden schriftliche Produkte, mündliche Beiträge, das Hörverstehen und das Lesen miteinbezogen. Als Grundlage dienen transparente, kompetenzorientierte Lernziele mit dazu gehörenden Kriterien. Eine Beurteilung, die so ausgerichtet ist, ermöglicht den Schülerinnen und Schülern zunehmend, über ihr eigenes Lernen nachzudenken und ihre Leistungen selber einzuschätzen (z.B. Portfolio, Lernjournal, Europäisches Sprachenportfolio).

Gezielte gegenseitige Beratungen und Rückmeldungen nutzen die vorhandenen Ressourcen in der Klasse (z.B. in Lernpartnerschaft, Peerbeurteilung). Das Qualitätsbewusstsein wird durch den Austausch gestärkt.

#### Umgang mit Fehlern

Fehler geschehen auf verschiedenen Ebenen. Die kommunikative Absicht steht immer vor der formalen Korrektheit. Fehler sollen für den Erwerbsprozess der verschiedenen Sprachen sinnvoll genutzt werden. Differenzierendes Korrekturverhalten passt sich den unterschiedlichen Lernsituationen an: Bei der Förderung des Sprechflusses wird zurückhaltend korrigiert, für die korrekte

Sprachverwendung sind gezielte Korrekturen nötig. Orthographiekorrekturen entsprechen dem Lernstand, der Schreibaufgabe und dem Schreibprozess.

Fremdsprachenlernende bilden je nach Stand ihres Lernens ein spezifisches Sprachsystem aus: die Interimssprache oder Lernersprache (engl. Interlanguage, fr. interlangue, it. interlingua). Sie bezeichnet ein dynamisches Sprachsystem, das eigenen Regeln folgt. Typische Merkmale sind der Transfer aus der Erstsprache und weiteren Sprachen und falsche Analogiebildungen (z.B. Übergeneralisierung). Die individuell ausgeprägte Interimssprache entwickelt sich kontinuierlich auf die Norm der Zielsprache hin. Die dabei entstandenen Fehler können als Indikator des aktuellen Lernstands und somit als Lernchance genutzt werden.

---

## Überfachliches und Hinweise zum 1. Zyklus

### Schwerpunkte überfachliche Kompetenzen

Viele der überfachlichen Kompetenzen haben direkt oder indirekt mit Sprache zu tun. Beim Aufbau methodischer Kompetenzen stehen die Sprachfähigkeit, das Problemlöseverhalten und das Nutzen von Informationen im Zentrum.

Bei den personalen Kompetenzen steht die Selbstreflexion im Mittelpunkt.

Beim Erwerb sozialer Kompetenzen stellen die Kooperations- und Konfliktfähigkeit sowie der Umgang mit Vielfalt die Schwerpunkte dar (siehe auch *Grundlagen* Kapitel *Überfachliche Kompetenzen*).

### Medien

Die konstruktive und kritische Auseinandersetzung mit Medien bietet vielfältiges Potenzial für Lehr- und Lernprozesse beim Sprachhandeln, beim Sprachtraining und bei der Sprachreflexion.

Im Unterricht werden verschiedene Medien eingesetzt, damit die Schülerinnen und Schüler deren Vielfalt kennen und einschätzen lernen. Sie reflektieren dabei die Merkmale, den Sprachgebrauch und verschiedene Funktionen. Sie setzen Medien als Informationsquellen ein und verarbeiten diese. Im Sprachtraining setzen die Schülerinnen und Schüler unterschiedliche Medien und Instrumente ein, um Sprachkompetenzen aufzubauen und zu vertiefen. Insbesondere beim inhaltlichen und sprachformalen Überarbeiten von Texten sind Medien hilfreich.

In der Interaktion innerhalb und ausserhalb der Schule lernen Schülerinnen und Schüler, E-Mails, Briefe und soziale Netzwerke einzusetzen (siehe auch Modul Lehrplan *Medien und Informatik*).

### Hinweise zum 1. Zyklus



Im 1. Zyklus stellt das fokussierte Zuhören eine zentrale Kompetenz dar.

Mit Sprachspielen, Versen und Liedern bauen die Kinder spielerisch sprachliche Kompetenzen auf. Sie erwerben neue Begriffe und deren Bedeutung und üben einen situationsangemessenen Sprachgebrauch. In Rollenspielen vollziehen sie den Perspektivenwechsel.

Die Kinder lernen, sich in der Klasse sprachlich durchzusetzen oder zurückzunehmen und dabei Sprechregeln zu beachten. Sie erlernen das Lesen und Schreiben. Lesen- und Schreibenlernen gelingen, sobald das Interesse dafür da ist. Für den Schrifterwerb bauen sie ihre grafomotorischen Basisfunktionen auf und verfeinern diese sukzessive. Dabei werden Sitzhaltung, Feinmotorik, Stifthaltung, Stifthandhabung beachtet. Mit der Automatisierung der Grundbewegungen werden daraus fließende Formen für das Zeichnen und Schreiben entwickelt.

Im 1. Zyklus ist es wichtig, vielfältige Erfahrungen mit der eigenen und anderen Sprachen zu sammeln, um das Sprachgefühl zu verfeinern. Zunehmend denken die Kinder über diese Erfahrungen nach und werden sich ihrer Strategien immer mehr bewusst.

Schülerinnen und Schüler begegnen Kindern mit anderen Sprachen und Kulturen und werden dadurch für sprachliche und kulturelle Vielfalt sensibilisiert (siehe auch *Grundlagen* Kapitel *Schwerpunkte des 1. Zyklus*).

---

## Deutsch

<p>Umgang mit Mundart - Standardsprache</p>	<p>Kinder bringen bereits Erfahrungen mit Mundart und Standardsprache mit. An diesen Erfahrungen knüpft die Volksschule an, um beide Sprachformen spielerisch zu erproben, das vorhandene Interesse an Sprachen zu verstärken sowie Gebrauch und Funktion von Mundart und Standardsprache zu reflektieren. Im Deutschunterricht lernen die Schülerinnen und Schüler, Mundart und Standardsprache situationsangepasst, kreativ, sorgfältig und sprachlich korrekt anzuwenden.</p>
<p>Verschränkung der Kompetenzen im Sprachhandeln</p>	<p>Im Unterrichtsalltag sind die vier Sprachhandlungen Hören, Lesen, Sprechen und Schreiben selten isoliert, sondern ineinander verschränkt. So gehören zum Dialog das Sprechen und das Zuhören. Die Schülerinnen und Schüler erweitern ihren Wortschatz rezeptiv, indem sie die Bedeutung von Wörtern aus dem Kontext erschliessen, und produktiv, indem sie Wörter und Wendungen angemessen zu verwenden suchen.</p> <p>Können die Schülerinnen und Schüler einen Hör- oder Lesetext nachspielen, nacherzählen, zusammenfassen oder in einer anderen Form verarbeiten, zeigt sich das Verständnis auf unterschiedlichen Ebenen.</p>
<p>Hören und Sprechen</p>	<p>Vielfältige mündliche Situationen ermöglichen den Aufbau verschiedener Register. Wichtige Elemente für sicheres Auftreten und Präsentieren sind eine adressatengerechte Sprachform, der passende Einsatz der Stimme und der Blickkontakt.</p> <p>In der Interaktion mit einem Gegenüber werden die aufgebauten Hörkompetenzen genutzt. Z.B. kann auf para- und nonverbale Signale reagiert werden, indem nachfragt oder in eigene Worte gefasst wird.</p> <p>Die Schülerinnen und Schüler reflektieren regelmässig das Hör- und Präsentations- bzw. Gesprächsverhalten.</p>
<p>Lesen und Schreiben</p>	<p>Die Schülerinnen und Schüler erwerben grundlegende Lesefähigkeiten und trainieren diese; sie lernen zunehmend, komplexere Texte zu verstehen und werden animiert, eigene Leseinteressen zu entwickeln. Durch ein breites Angebot werden diese unterschiedlichen Leseinteressen und -leistungen bedient.</p> <p>Schreiben nimmt im Sprachhandeln eine besondere Stellung ein. Im Zentrum des Unterrichts stehen der Schreibprozess und die Schreibprodukte. Die Schülerinnen und Schüler lernen, wie sie Ideen finden, den Schreibprozess planen, Texte formulieren und diese inhaltlich und sprachformal überarbeiten.</p> <p>Je nach Schreibsituation, Absicht und Textsorte werden die Schwerpunkte verschieden gesetzt: z.B. auf inhaltliche Verständlichkeit, sprachliche Ausgestaltung oder formale Korrektheit.</p> <p>Im Schreibprozess arbeiten die Schülerinnen und Schüler in verschiedenen Konstellationen zusammen. Beim Überarbeiten können die Sichtweisen der Mitschülerinnen und Mitschüler oder der Lehrperson helfen, die Qualität eines Textes zu steigern.</p>
<p>Reflexion über Sprache und Aufbau von Sprachwissen</p>	<p>In <i>Sprache(n) im Fokus</i> bauen Schülerinnen und Schüler Wissen über Sprache auf. Sie sammeln, ordnen und kategorisieren sprachliche Phänomene und stellen Vermutungen über zugrundeliegende Regeln an. Zudem eignen sie sich Grammatikbegriffe und Rechtschreibregeln an.</p> <p>Zu frühe Abstraktion und zu frühes Einfordern von grammatischen Begriffen und Rechtschreibregeln beeinträchtigen sprachliches Lernen. Normverstösse sind im Erwerbsprozess üblich und können fürs Lernen genutzt werden. Sprachliche Normen werden aber von Beginn an thematisiert, denn nur wer die Norm als Zielgrösse kennt, kann sie auch anstreben.</p> <p>Im Laufe der Schulzeit bauen die Schülerinnen und Schüler ein Repertoire auf, um über den Sprachgebrauch (z.B. geschlechtergerechte Sprache, Anredeformen,</p>

mündliche und schriftliche Varietäten wie SMS und Chat, Gebrauch von Fachausdrücken) und über Sprachstrukturen (z.B. Wort- und Satzbau) nachzudenken. Die Reflexionsformen und die dafür nötigen Begriffe sind dem Lernalter und Leistungsvermögen angepasst.

### Reflexion über Literatur

In *Literatur im Fokus* erleben die Schülerinnen und Schüler Sprache als bewusst gestaltetes Produkt, das eigenes Sprachschaffen inspirieren kann. Sie erhalten Raum, in vielfältige literarische Texte aus der eigenen oder anderen Kulturen einzutauchen (z.B. Kinder- und Jugendliteratur, Comic, Hörbuch, DVD, Theater) und sich unterschiedlich damit auseinanderzusetzen:

1. Auseinandersetzung mit literarischen Texten: Literarisches Verstehen wird durch einen kreativen Umgang mit dem Text bzw. eine Anschlusskommunikation unterstützt (z.B. eigene Stimmung wahrnehmen, innere Bilder entwickeln, literarisches Gespräch). Dabei entwickeln die Schülerinnen und Schüler einen eigenen Lesegeschmack.
2. Auseinandersetzung mit verschiedenen Autorinnen und Autoren und verschiedenen Kulturen: Literarische Texte sind von Autorinnen und Autoren in ihrer Zeit und in ihrem spezifischen Umfeld geschrieben worden. Das Wissen über Autorinnen und Autoren und deren Kultur bietet viele Verstehensansätze und ermöglicht ein breites Verständnis eines literarischen Textes.
3. Literarische Texte: Beschaffenheit und Wirkung: Sie sind speziell gestaltet. Diese Gestaltung ist ebenfalls wichtig für das Verständnis der Texte.

### Handschrift



Die Schülerinnen und Schüler lernen, in einer persönlichen Handschrift leserlich und geläufig zu schreiben. Es wird empfohlen, zu Beginn eine teilverbundene Schrift zu unterrichten. Darauf aufbauend entwickeln die Schülerinnen und Schüler eine persönliche Handschrift. Sie werden vom 1. Zyklus an für eine günstige Körperhaltung und optimale Abläufe des Schreibprozesses sensibilisiert.

Als Ausgangsschrift wird die *Deutschschweizer Basisschrift* erlernt. Im ersten Schuljahr ist neben dem Erkennen und Benennen die Ausführung der Buchstaben im Bewegungsablauf vorrangig. In der ersten Lernphase soll noch keine Lineatur verwendet werden. In der zweiten Lernphase nach der Automatisierung werden die Buchstaben in Proportion, Grösse und Abständen in eine Lineatur eingepasst. Ab Ende des 1. Zyklus werden häufige Buchstabenfolgen auf Geläufigkeit trainiert. Eine ruckfreie, zügige Bewegungsfolge, aber nicht zwangsläufig eine sichtbare Strichverbindung ist das Ziel. Der Übergang von der Erstschrift zu einer teilverbundenen Schrift kann direkt erfolgen.

Für die Entwicklung einer persönlichen Handschrift sind Lesbarkeit, Tempo, Grössen, Lage und Eigenheiten von Bedeutung. Das Training von häufigen Buchstabenfolgen und Wörtern führt zu einer geläufigen Handschrift. Zu den Gestaltungselementen gehören Titelschriften, alte Schriften (Kurrent, alte Schulschrift), Graffiti und die persönliche Unterschrift sowie die Darstellung und das Layout auf einem Blatt. Die Erstschrift wird als *Titel- oder Formularschrift* weiter gepflegt.

### Tastaturschreiben



Parallel zur Handschrift wird die Tastatur als Buchstabensammlung und als Übergang von der lautgetreuen zur orthographischen Stufe im 1. Zyklus genutzt. Die Schülerinnen und Schüler lernen, die Tastatur effizient zu nutzen. Sie lernen von Beginn an, auf eine ergonomische Platzierung der Finger und Hände zu achten. Vorerst wird mit Blickhilfe getippt. Ab dem 2. Zyklus wird das Blindtippen zunehmend automatisiert. Das Training von häufigen Buchstabenfolgen und Wörtern führt zu raschem Tastaturschreiben. Im 3. Zyklus soll das Tastaturschreiben automatisiert werden. Die blinde, perfekte Beherrschung der Tastatur zu erwerben ist nicht Ziel der Volksschule.

## Fremdsprachen

### Kommunikative Fertigkeiten



Die Schülerinnen und Schüler erwerben und entwickeln im Fremdsprachenunterricht kommunikative Fertigkeiten in den Bereichen Hören, Lesen, monologisches und dialogisches Sprechen, Schreiben sowie in der Sprachmittlung, wo sie Inhalte sinngemäss von einer Sprache in eine andere übertragen.

Schülerinnen und Schüler werden befähigt, sprachliche Fertigkeiten in unterschiedlichen, möglichst authentischen Situationen anzuwenden. Interessante Inhalte und Sachthemen aus der Lebenswelt der Schülerinnen und Schüler bilden die Basis für sprachliches Handeln. Für den kontinuierlichen Aufbau der fremdsprachlichen Kompetenzen wird an das Anspruchsniveau und die Lernbedürfnisse der Schülerinnen und Schüler angeknüpft.

Für die erfolgreiche Bewältigung der kommunikativen Lernaufgaben benötigen die Schülerinnen und Schüler entsprechende sprachliche Mittel. Systematische Arbeit an Wortschatz, Aussprache, Grammatik und Rechtschreibung sowie die Reflexion darüber sind im Kompetenzbereich *Sprache(n) im Fokus* beschrieben. Die Arbeit an diesen Kompetenzen ist nicht Selbstzweck, sondern dient in erster Linie der kommunikativen Handlung.

Zu Beginn erleben und erfahren Schülerinnen und Schüler die angewendeten sprachlichen Mittel noch ohne explizites Regelwissen. Zunehmend erkennen sie aufgrund von Erfahrungen, Beobachtungen und Vergleichen Strukturen und Gesetzmässigkeiten und erschliessen allgemein gültige Regeln. Auf dieser Basis kann im 3. Zyklus aufgebaut werden.

### Zielsprache als Unterrichtssprache

Grundsätzlich erfolgt der Fremdsprachenunterricht in der Zielsprache. Die Schülerinnen und Schüler brauchen einen möglichst grossen Input und ein reiches sprachliches Umfeld, um Fremdsprachen zu lernen. Sie sollen oft Gelegenheit erhalten, diese Sprachen zu hören und aktiv zu gebrauchen. So werden auch die Klassenführung (*gestion de la classe, classroom management, gestione della classe*) in der Zielsprache gestaltet und der Wortschatz von Anfang an aufgebaut. Allerdings dürfen die Schülerinnen und Schüler am Anfang nicht überfordert werden. Kommunikationsblockaden erschweren das Lernen. Deshalb gilt der Grundsatz: *So viel Fremdsprache wie möglich, so wenig Deutsch wie nötig*. Im Anfangsunterricht können Anleitungen und reflexive Phasen in Deutsch erfolgen. Mit steigender Kompetenz der Schülerinnen und Schüler nimmt der Gebrauch der Fremdsprache zu.

### Bewusstheit für Sprachen und Kulturen

Im Fremdsprachenunterricht lernen Schülerinnen und Schüler verschiedene Lebensverhältnisse und Kulturen von Menschen der Zielsprache kennen. Dies weckt das Interesse und begünstigt einen positiven Zugang zur Zielsprache und Kultur. Der Erwerb von Fremdsprachen geht einher mit der Reflexion über Sprache und einer Sensibilisierung für sprachliche Vielfalt. Die Schülerinnen und Schüler schärfen ihre Wahrnehmung und entwickeln eine Bewusstheit für Sprachen, indem sie diese analysieren, sprachliche Aspekte entdecken und ordnen. Sie nutzen Synergien, indem sie Zusammenhänge und Unterschiede zwischen verschiedenen Sprachen erkennen. Dadurch können sie Offenheit für andere Sprachen sowie Interesse an der Beschäftigung mit Sprache entwickeln. Bewusstes Erfassen und Vergleichen sprachlicher Phänomene erhöht die Einsicht ins Funktionieren von Sprache und verbessert die Sprachkompetenz.

### Authentische Begegnungen und direkter Kontakt

Begegnungen und Kontakte mit Menschen, welche die Zielsprache als Erstsprache sprechen, bieten Gelegenheit, die Sprache in authentischen Situationen zu gebrauchen. Verschiedene Austauschaktivitäten wie Exkursionen ins Zielsprachgebiet, virtuelle Kommunikation, Einzel- oder Klassenaustausch ermöglichen eine reale Verwendung der gelernten Sprache. Der direkte Kontakt zu Sprecherinnen und Sprechern der anderen Sprachregion fördert darüber hinaus das

interkulturelle Verständnis und kann die Motivation für das Lernen nachhaltig stärken.

### Bilinguale Unterrichtssequenzen und immersiver Unterricht



Sowohl im bilingualen als auch im immersiven Unterricht findet Fachunterricht in der Zielsprache statt. Dabei werden Fachkenntnisse vermittelt, wie wenn in Deutsch unterrichtet würde. Während die Lehrperson im bilingualen Unterricht einen expliziten Bezug zu Deutsch und der Zielsprache herstellt, wird im immersiven Fachunterricht die Zielsprache implizit mitgelernt. Gelingensbedingungen für beide Unterrichtsformen sind hohe Sprachkompetenzen der Lehrpersonen und geeignete Lernmaterialien.

Unterricht in der Fremdsprache kann durch Phasen bilingualen Unterrichts ergänzt werden. Diese können verschiedene Formen und Ausprägungen annehmen und je nach Ressourcen und Potenzial der Lehrpersonen verschieden gestaltet werden. So können kürzere oder längere Unterrichtseinheiten eingeplant werden oder bilingualer Unterricht kann sich über mehrere Wochen ausdehnen. Die Lehrperson kann die bilinguale Sequenz selber oder im Sinne eines fächerübergreifenden Unterrichts im Teamteaching erteilen.

Insbesondere für den Fremdsprachenunterricht im 3. Zyklus bieten sich immersive Angebote beziehungsweise bilinguale Unterrichtssequenzen wie Projekttag und -wochen sowie virtuelle und reale Austauschprojekte an.

## Ergänzende Hinweise für Italienisch

### Italienisch als Freifach



Der Lehrplan für Italienisch als 3. Fremdsprache lehnt sich in der Struktur und den zu erreichenden Kompetenzen an die 1. und 2. Fremdsprache an. Im Kanton Thurgau wird Italienischunterricht in der Regel ab dem 3. Zyklus in Form eines Freifaches angeboten.

Entsprechend haben die Lehrpersonen die Freiheit, den Lehrplan klassengerecht und situativ einzusetzen. Neben der Vermittlung von Sprachkompetenzen steht das Ziel im Vordergrund, der hohen Motivation der Schülerinnen und Schüler, die sich freiwillig engagieren, gerecht zu werden und die Freude an der Sprache und am Sprachenlernen ins Zentrum zu stellen.

### Weiterführung der Didaktik der Mehrsprachigkeit

Die bewusste Aktivierung des Vorwissens, der Transfer, die Anwendung von bekannten Strategien, der ökonomische und selbstständige Lernprozess haben als Prinzipien der Didaktik der Mehrsprachigkeit im Italienischunterricht einen hohen Stellenwert.

Zudem hilft die Anwendung der Didaktik der Mehrsprachigkeit den Schülerinnen und Schülern, Italienisch im Gesamtkontext des (Fremd-)Sprachenlernens zu begreifen, die in den anderen Fremdsprachen erworbenen Kenntnisse aktiv zu nutzen, mit der neuen Sprache zu verknüpfen und Italienisch als gewinnbringendes Fach zu erleben.

## Strukturelle und inhaltliche Hinweise

### Übersicht über den Sprachenlehrplan

#### Struktur Lehrpläne Deutsch und Fremdsprachen

Die Lehrpläne von Deutsch und den Fremdsprachen werden separat dargestellt, haben jedoch gemeinsame Kompetenzbereiche. *Hören, Lesen, Sprechen* und *Schreiben* sind dem Sprachhandeln zugeordnet. In *Sprache(n) im Fokus* und *Literatur im Fokus* (Deutsch) bzw. *Kulturen im Fokus* (Fremdsprachen) sind Sprache(n) und sprachliche Erzeugnisse Gegenstand einer vertieften Auseinandersetzung mit sprachlichen Phänomenen.

Die 1. und 2. Fremdsprache werden je in einem separaten Lehrplan abgebildet. Der Orientierungspunkt und der Grundanspruch des 3. Zyklus sind für beide Fremdsprachen dieselben. Für die 3. Fremdsprache ist ein eigener Lehrplan über den 3. Zyklus beschrieben.

Sprachenübergreifende aufbauende Kompetenzen sind mit Verweisen gekennzeichnet.

Table 1: Vergleich Struktur Kompetenzbereiche *Hören* und *Lesen* zwischen Deutsch und Fremdsprachen  
Deutsch (hellgrauer Hintergrund) und Fremdsprachen (weisser Hintergrund)

Hören		Lesen	
Grundfertigkeiten		Grundfertigkeiten	
Verstehen in monologischen Hörsituationen	Monologische und dialogische Texte hören und verstehen	Verstehen von Sachtexten	Texte lesen und verstehen
Verstehen in dialogischen Hörsituationen		Verstehen literarischer Texte	
Reflexion über das Hörverhalten	Strategien	Reflexion über das Leseverhalten	Strategien
Sprachmittlung		Sprachmittlung	

Table 2: Vergleich Struktur Kompetenzbereiche *Sprechen* und *Schreiben* zwischen Deutsch und Fremdsprachen  
Deutsch (hellgrauer Hintergrund) und Fremdsprachen (weisser Hintergrund)

Sprechen		Schreiben	
Grundfertigkeiten		Grundfertigkeiten	
Monologisches Sprechen	Dialogisches Sprechen	Schreibprodukte	Schriftliche Texte verfassen
Dialogisches Sprechen	Monologisches Sprechen	Schreibprozess: Ideen finden und planen	
		Schreibprozess: formulieren	
		Schreibprozess: inhaltlich überarbeiten	
		Schreibprozess: sprachformal überarbeiten	
Reflexion über das Sprech-, Präsentations- und Gesprächsverhalten	Strategien	Reflexion über das Schreibverhalten und eigene Schreibprodukte	Strategien
Sprachmittlung		Sprachmittlung	

Table 3: Vergleich Struktur Kompetenzbereich *Sprache(n) im Fokus* zwischen Deutsch und Fremdsprachen  
Deutsch (hellgrauer Hintergrund) und Fremdsprachen (weisser Hintergrund)

Sprache(n) im Fokus	
Verfahren und Proben	Bewusstheit für Sprache
Sprachgebrauch untersuchen	Wortschatz
Sprachformales untersuchen	Aussprache
Grammatikbegriffe	Grammatik
Rechtschreibregeln	Rechtschreibung
	Sprachlernreflexion und -planung

Table 4: Vergleich Struktur Kompetenzbereich *Literatur im Fokus* bzw. *Kulturen im Fokus* zwischen Deutsch und Fremdsprachen  
Deutsch (hellgrauer Hintergrund) und Fremdsprachen (weisser Hintergrund)

Literatur im Fokus	Kulturen im Fokus
Auseinandersetzung mit literarischen Texten	Kenntnisse
Auseinandersetzung mit verschiedenen Autor/innen und verschiedenen Kulturen	Haltungen
Literarische Texte: Beschaffenheit und Wirkung	Handlungen

## Grundansprüche Fremdsprachen

### Gemeinsamer europäischer Referenzrahmen für Sprachen

Die zu erwerbenden Kompetenzen der Zielsprachen orientieren sich am Kompetenzmodell des Gemeinsamen europäischen Referenzrahmens für Sprachen (GER) und berücksichtigen die im Anschluss entwickelten Zwischenniveaus. Die Formulierungen wurden teilweise angepasst und durch eigene Beschreibungen ergänzt. Bei den Kompetenzen zum Sprachhandeln (jeweils 1. Kompetenz bzw. 1. und 2. Kompetenz im Sprechen) werden die validierten Niveaus (z.B. A1.1) grafisch ausgewiesen. Zudem werden bei den Grundansprüchen die Niveaus durch einen Hinweis auf die Grundkompetenzen (nationale Bildungsstandards) ergänzt.

Table 5: Grundansprüche 1. Fremdsprache 2. Zyklus (dunkelgrauer Hintergrund) und 3. Zyklus (hellgrauer Hintergrund) gemäss Grundkompetenzen (nationale Bildungsstandards)

Zyklus	Hören	Lesen	Sprechen	Schreiben
<b>2</b>	A1.1	A1.1	A1.1	
	A1.2	A1.2	A1.2	A1.1
	A2.1 = Grundkompetenz	A2.1 = Grundkompetenz	A2.1 = Grundkompetenz	A1.2 = Grundkompetenz
<b>3</b>	A2.2 = Grundkompetenz	A2.2 = Grundkompetenz	A2.2 = Grundkompetenz	A2.1 = Grundkompetenz
	B1.1	B1.1	B1.1	A2.2
	B1.2	B1.2	B1.2	B1.1

Tabelle 6: Grundansprüche 2. Fremdsprache 2. Zyklus (dunkelgrauer Hintergrund) und 3. Zyklus (hellgrauer Hintergrund gemäss Grundkompetenzen (nationale Bildungsstandards)

Zyklus	Hören	Lesen	Sprechen	Schreiben
<b>2</b>	A1.1	A1.1	A1.1	A1.1
	A1.2 = Grundkompetenz	A1.2 = Grundkompetenz	A1.2 = Grundkompetenz	A1.2 = Grundkompetenz
<b>3</b>	A2.1	A2.1	A2.1	
	A2.2 = Grundkompetenz	A2.2 = Grundkompetenz	A2.2 = Grundkompetenz	A2.1 = Grundkompetenz
	B1.1	B1.1	B1.1	A2.2
	B1.2	B1.2	B1.2	B1.1

**Fehlende Grundansprüche**

Bei wenigen Kompetenzaufbauten sind keine Grundansprüche gesetzt worden. Bei diesen Aufbauten wird nicht vorausgesetzt, dass die Schülerinnen und Schüler im betreffenden Zyklus eine bestimmte Kompetenzstufe erreichen sollen. Sie müssen aber die Möglichkeit erhalten, an den Kompetenzstufen, die zum Auftrag des jeweiligen Zyklus gehören, zu arbeiten.

**Grundansprüche Italienisch und fehlende Orientierungspunkte**



Der Grundanspruch der 3. Fremdsprache wurde auf der Basis von drei Jahreslektionen gesetzt. Auf die Setzung von Orientierungspunkten wurde verzichtet.

# Deutsch

---

D.1 Hören  
A Grundfertigkeiten

1. Die Schülerinnen und Schüler können Laute, Silben, Stimmen, Geräusche und Töne wahrnehmen, einordnen und vergleichen. Sie können ihren rezeptiven Wortschatz aktivieren, um das Gehörte angemessen schnell zu verstehen.

Querverweise  
EZ - Wahrnehmung (2)  
EZ - Räumliche Orientierung (4)

D.1.A.1 Die Schülerinnen und Schüler ...

1	a	» können die Aufmerksamkeit auf die sprechende Person und deren Beitrag richten.	
	b	» können Klänge, Geräusche sowie Reime, Silben und einzelne Laute (z.B. Anlaute) heraushören (phonologische Bewusstheit).	
	c	» können den Tonfall einer Stimme in der entsprechenden Situation deuten (z.B. Lautstärke, Geschwindigkeit, Stimmlage).	
2	d	» können unterschiedliche Laute und Lautverbindungen heraushören, im Wort verorten (Anlaut, Mittellaute, Endlaut) und mit Erfahrungen aus der Erstsprache vergleichen. » können einzelne Wörter und Wendungen in vertrauten Situationen verstehen oder deren Bedeutung erfragen und so ihren rezeptiven Wortschatz erweitern.	FS2F.1.B.1.a FS1E.1.B.1.a
	e	» können nonverbale Mittel (z.B. Gestik, Mimik, Körperhaltung) und paraverbale Mittel (z.B. Intonation, Sprechfluss) in der Hörsituation deuten. » können eine Hörerwartung aufbauen und die nötige Ausdauer aufbringen, um einem längeren Hörbeitrag zu folgen.	FS2F.1.B.1.a FS1E.1.B.1.a
3	f	» können in anforderungsreichen Situationen (z.B. Zeitdruck, Nebengeräusche) Emotionen der sprechenden Person einschätzen. » können Wörter und Wendungen in unterschiedlichen Situationen verstehen und so ihren rezeptiven Wortschatz erweitern.	
	g	» können unterschiedliche Sprachregister aufgrund des Wortschatzes erkennen (z.B. Fachsprachen, Jugendsprachen, Sportsprachen).	
3	h	» können Wörter und Wendungen in unterschiedlichen Situationen verstehen, sie Sprachregistern zuordnen und so ihren rezeptiven Wortschatz differenzieren.	

## D.1

## Hören

## B

## Verstehen in monologischen Hörsituationen

<b>1. Die Schülerinnen und Schüler können wichtige Informationen aus Hörtexten entnehmen.</b>		Querverweise EZ - Zusammenhänge und Gesetzmässigkeiten [5]	
D.1.B.1 Die Schülerinnen und Schüler ...			
<b>1</b>	a	» können einfache Aufträge und Erklärungen zu bekannten Sachthemen und Alltagssituationen verstehen und ausführen (z.B. alltägliche Abläufe). » können zum Hörtext etwas Passendes produzieren (z.B. inneres Bild zeichnen, etwas formen, spielerisch darstellen).	
	b	» können erzählen, was sie aus Hörtexten erfahren haben (z.B. vorgelesene Erzählung, erzähltes Sachthema, Bilderbuch, Verse). » können der Handlung einer einfachen Erzählung folgen.	
	c	» können Mitteilungen und Erklärungen verstehen und Aufträge ausführen. » können einem kurzen Hörtext (z.B. Erzählung) bis zum Ende folgen und die für sie bedeutsamen Inhalte wiedergeben. » können einzelne im Hörtext genannte Wörter und Wendungen erfragen und so ihren rezeptiven Wortschatz erweitern.	FS2F.1.B.1.c FS1E.1.B.1.c
	d	» können ein globales Hörverständnis zu verschiedenen Hörtexten aufbauen (z.B. Erzählung, Theaterstück, Szene aus Film, Gedicht, Sachtext). » können Wichtiges in einfachen Mitteilungen erkennen (z.B. telefonische Auskunft, Lautsprecherdurchsage). » können die Bedeutung einfacher unbekannter Wörter aus dem Kontext erschliessen.	FS2F.1.B.1.c FS1E.1.B.1.c
<b>2</b>	e	» können mit Unterstützung eine Hörerwartung aufbauen (z.B. Vorwissen aktivieren, durch vorheriges Lesen der Hörverständnis-Fragen). » können Hörtexten folgen, naheliegende implizite Informationen erschliessen und kurze Szenen (aus einer Hörgeschichte) nachspielen.	FS2F.1.B.1.b FS2F.1.B.1.c FS1E.1.B.1.c FS1E.1.B.1.b
	f	» können unter Anleitung wichtige, auch implizite Informationen eines Hörtextes verstehen und wiedergeben (z.B. Bericht, Vortrag, Hörspiel). » können Kernaussagen von Erklärungen und Berichten verstehen, notieren und visualisieren (z.B. Mindmap, Diagramm). » können die Bedeutung von unbekanntem Wörtern aus dem Kontext erschliessen, erfragen oder mit Unterstützung mit geeigneten Hilfsmitteln (z.B. Wörterbuch, Sachbuch, Internet) nachschlagen und damit ihren rezeptiven Wortschatz erweitern.	FS2F.1.B.1.c FS1E.1.B.1.c
<b>3</b>	g	» können komplexere, mehrteilige Aufträge verstehen und ausführen. » können längeren Theaterstücken, Filmen und Hörspielen folgen. » können die Bedeutung von unbekanntem Wörtern erfragen oder mit geeigneten Hilfsmitteln erschliessen und differenzieren damit ihren rezeptiven Wortschatz aus.	FS2F.1.B.1.e FS1E.1.B.1.e
	h	» können fehlende Informationen (z.B. bei einem Vortrag, Fernsehsendung) selbstständig erkennen, erfragen oder mit geeigneten Hilfsmitteln erschliessen. » können ein gezieltes Hörverständnis verschiedener Hörtexte aufbauen, um das Wichtigste zusammenzufassen (z.B. Bericht, Vortrag, Theaterstück).	

**D.1** | **Hören**  
**C** | **Verstehen in dialogischen Hörsituationen**

<p><b>1. Die Schülerinnen und Schüler können Gesprächen folgen und ihre Aufmerksamkeit zeigen.</b></p>		<p>Querverweise                  EZ - Sprache und Kommunikation (8)                  EZ - Eigenständigkeit und soziales Handeln (9)</p>
<p>D.1.C.1 Die Schülerinnen und Schüler ...</p>		
<p><b>1</b></p>	<p>a » können in einer vertrauten Gesprächssituation dem Gesprochenen folgen und ihre Beteiligung zeigen.</p>	
	<p>b » können Gesprächen folgen und dabei ihre Aufmerksamkeit nonverbal (z.B. Mimik, Körpersprache), paraverbal (z.B. Intonation) und verbal (Worte) zeigen.                  » können sich wichtige Inhalte aus einem Gespräch merken.                  » können an einem Gespräch teilnehmen und die entsprechenden Gesprächsregeln meist einhalten (z.B. zuhören, ausreden lassen).</p>	<p>FS1E.3.C.1.a                  FS2F.3.C.1.a</p>
	<p>c » können in vertrauten Kommunikationssituationen Stimmungen wahrnehmen (z.B. emotionale Verletzung, Betroffenheit, Wut, Ärger, Freude).                  » können Gesprächsbeiträgen folgen und sich für sie Bedeutsames merken.                  » können nachfragen, wenn sie etwas in einem Gespräch nicht verstanden haben.</p>	<p>FS1E.3.C.1.b                  FS2F.3.C.1.b</p>
<p><b>2</b></p>	<p>d » können ihre Aufmerksamkeit in einem längeren Gespräch aufrecht erhalten und sich passend einbringen.                  » können längere Gespräche so verstehen, dass sie deren Inhalt wiedergeben können.</p>	
	<p>e » können verschiedenen, längeren Gesprächen folgen und dabei ihre aktive Beteiligung nonverbal, paraverbal und verbal zeigen (aktives Zuhören).                  » können vertraute Kommunikationssituationen, die Absichten der Sprechenden und die emotionale Wirkung von Gehörtem einschätzen.                  » können im Gespräch gezielt nachfragen, wenn sie etwas genauer wissen möchten. Sie können damit ihren Wortschatz erweitern.                  » können an einem Gespräch teilnehmen und die entsprechenden Gesprächsregeln meist einhalten (z.B. zuhören, ausreden lassen).</p>	<p>FS1E.3.C.1.e                  FS1E.3.C.1.d                  FS1E.3.C.1.b                  FS2F.3.C.1.b                  FS2F.3.C.1.d                  FS2F.3.C.1.e</p>
	<p>f » können in Aushandlungs- oder Konfliktsituationen das Gesprächsverhalten der anderen einschätzen und angemessen reagieren.</p>	
<p><b>3</b></p>	<p>g » können in Diskussionen und Debatten das Gesprächsverhalten und die darin liegende Strategie der anderen einschätzen, um mit eigenen Beiträgen angemessen reagieren zu können.                  » können im Gespräch gezielt nachfragen, um eine Begründung einzufordern.                  » können sich in einem Gespräch mit unbekanntem Erwachsenen (in einem Vorstellungsgespräch, Schnupperlehre) auf die Person und die Situation einstellen.</p>	
	<p>h » können in Konfliktsituationen die eigenen und die Emotionen der anderen wahrnehmen und im Gespräch thematisieren.                  » können verschiedene Gesprächsbeiträge so zusammenfassen, dass die wesentlichen Elemente des ganzen Gesprächs deutlicher werden.                  » können nonverbale und paraverbale Signale im Gespräch bewusst einsetzen, um die eigene Absicht durchzusetzen.</p>	

## D.1

## Hören

## D

## Reflexion über das Hörverhalten

1. Die Schülerinnen und Schüler können ihr Hörverhalten und ihr Hörinteresse reflektieren.		Querverweise	
D.1.D.1 Die Schülerinnen und Schüler ...			
1	a	<ul style="list-style-type: none"> <li>» können sich unter Anleitung und mithilfe konkreter Fragen mit anderen über Erzähltes austauschen.</li> <li>» können sich mithilfe konkreter Fragen über ein Gespräch und ihr Gesprächsverhalten austauschen.</li> </ul>	
	b	<ul style="list-style-type: none"> <li>» können sich Störfaktoren einer Gesprächssituation bewusst machen und sie beim Zuhören berücksichtigen (z.B. Lärmpegel, undeutliche Aussprache).</li> </ul>	
2	c	<ul style="list-style-type: none"> <li>» können mithilfe von Leitfragen beschreiben, welche Hörstrategien sie beim Zuhören anwenden, um das Gehörte zu verstehen (z.B. einen Hörtext in Portionen abspielen, Fragen vor dem Zuhören lesen).</li> <li>» können sich unter Anleitung darüber austauschen, welche Wirkung ein Gesprächsbeitrag auf sie hat.</li> </ul>	FS2F.1.B.1.a FS1E.1.B.1.a
	d	<ul style="list-style-type: none"> <li>» können mithilfe von Leitfragen das eigene Verständnis und den Aussagegehalt des Gesagten beurteilen.</li> <li>» können mithilfe von Leitfragen beschreiben, wo sie beim Zuhören Probleme hatten und wie sie ihre Hörstrategien anpassen könnten (z.B. Notizen machen).</li> <li>» können mit Unterstützung beschreiben, was ihnen das Zuhören erleichtert (z.B. sich in Bezug auf Thema, Person, Gesprächssituation vorbereiten, nachfragen).</li> <li>» können unter Anleitung das eigene Hör- bzw. Gesprächsverhalten reflektieren, um daraus fürs nächste Gespräch Schlussfolgerungen zu ziehen.</li> </ul>	FS2F.1.B.1.d FS1E.1.B.1.d
3	e	<ul style="list-style-type: none"> <li>» können darüber nachdenken, wie sie einen Hörtext, Film oder Redebeitrag verstanden haben und welche Informationen für ihr Ziel besonders relevant sind.</li> <li>» können ihr Verständnis eines Redebeitrags mit Bezug auf das Gehörte begründen.</li> <li>» können über die unterschiedliche Aussagekraft von vorgebrachten Argumenten nachdenken.</li> </ul>	

D.2 | Lesen  
A | Grundfertigkeiten

1. Die Schülerinnen und Schüler verfügen über Grundfertigkeiten des Lesens. Sie können ihren rezeptiven Wortschatz aktivieren, um das Gelesene schnell zu verstehen.

Querverweise  
EZ - Lernen und Reflexion (7)  
EZ - Räumliche Orientierung (4)

D.2.A.1 Die Schülerinnen und Schüler ...

1	a	<ul style="list-style-type: none"> <li>» können Piktogramme und einfache Wortbilder aus ihrem Alltagsleben wieder erkennen (z.B. Migros, Coop, Volg, Coca Cola).</li> <li>» können einzelne Buchstaben wiedererkennen (z.B. aus dem eigenen Namen).</li> <li>» können einen Zugang zu (Bilder-)Büchern finden.</li> </ul>	
	b	<ul style="list-style-type: none"> <li>» können die passende Beziehung zwischen Buchstaben und Lauten herstellen sowie Buchstaben zu Silben und kurzen Wörtern aus dem schulnahen Wortschatz verbinden.</li> <li>» können kurze Sätze langsam erlesen.</li> </ul>	
	c	<ul style="list-style-type: none"> <li>» erkennen vertraute Wörter auf einen Blick (Sichtwortschatz).</li> <li>» können kurze Texte, deren Thema vertraut ist, laut oder still lesen.</li> </ul>	
	d	<ul style="list-style-type: none"> <li>» erkennen häufig wiederkehrende Morpheme auf einen Blick (z.B. ver-, vor-, nach- als Vormorpheme, bekannte Stamm-Morpheme).</li> </ul>	
2	e	<ul style="list-style-type: none"> <li>» können eine inhaltliche und grammatische Leseerwartung aufbauen.</li> </ul>	
	f	<ul style="list-style-type: none"> <li>» können einen längeren geübten Text flüssig vorlesen.</li> <li>» können Wörter bzw. Wortbilder, die ihnen vertraut sind, schnell erkennen (rezeptiver Wortschatz aktivieren).</li> </ul>	
	g	<ul style="list-style-type: none"> <li>» verfügen über ein Lesetempo, das dem Textverstehen dient.</li> </ul>	
3	h	<ul style="list-style-type: none"> <li>» können einen geübten Text flüssig, mit angemessener Intonation und verständlich vorlesen.</li> <li>» können Wörter und Wendungen in unterschiedlichen Texten verstehen, sie Sprachregistern zuordnen (z.B. Fachsprache) und so ihren rezeptiven Wortschatz differenzieren.</li> </ul>	

**D.2** | **Lesen**  
**B** | **Verstehen von Sachtexten**

<p><b>1. Die Schülerinnen und Schüler können wichtige Informationen aus Sachtexten entnehmen.</b></p>		<p>Querverweise</p>
<p>D.2.B.1 Die Schülerinnen und Schüler ...</p>		
<p><b>1</b></p>	<p>a</p> <ul style="list-style-type: none"> <li>» können einfache Sachverhalte in Bildern und Aufträge in Bildform verstehen.</li> <li>» können einfache Piktogramme aus ihrem Alltagsleben lesen und verstehen.</li> <li>» können erzählen, was sie durch Medien erfahren haben (z.B. Kindersendung, Film, Lernspiel).</li> </ul>	<p>MI.1.2.a</p>
	<p>b</p> <ul style="list-style-type: none"> <li>» können kurze Sätze zu einem Sachthema mit Bild-Unterstützung oder unter Anleitung verstehen.</li> <li>» können wichtige Wörter zum behandelten Thema lesen und verstehen.</li> </ul>	
	<p>c</p> <ul style="list-style-type: none"> <li>» können Abbildungen und Text bei bebilderten Sachtexten zueinander in Beziehung setzen.</li> <li>» können die nötige Ausdauer aufbringen, um übersichtlich strukturierte Sachtexte zu Themen, die sie interessieren, zu lesen.</li> <li>» können mithilfe von gezielten Fragen einen einfachen Sachtext als Ganzes verstehen und wichtige Informationen entnehmen.</li> </ul>	<p>BG.3.B.1.2a</p>
	<p>d</p> <ul style="list-style-type: none"> <li>» können unter Anleitung die Bibliothek als Ort zur Lektüre- und Informationsbeschaffung nutzen.</li> <li>» können aus kurzen, mit Titel und Absätzen übersichtlich strukturierten und illustrierten Sachtexten wesentliche Informationen entnehmen.</li> </ul>	
<p><b>2</b></p>	<p>e</p> <ul style="list-style-type: none"> <li>» können übersichtliche Sachtexte mit Fotos und Abbildungen überblicken.</li> <li>» können das eigene Vorwissen aktivieren und mithilfe von eigenen oder vorgegebenen Fragen eine Leseerwartung aufbauen.</li> <li>» können Abbildungen zum Verstehen des Textes nutzen.</li> <li>» können in kurzen Sachtexten mit Unterstützung Wesentliches markieren und Unklarheiten kennzeichnen.</li> </ul>	<p>FS1E.2.B.1.c FS1E.2.B.1.a FS2F.2.B.1.a FS2F.2.B.1.c</p>
	<p>f</p> <ul style="list-style-type: none"> <li>» können die Struktur eines Textes erkennen und explizite Informationen entnehmen.</li> <li>» können einen übersichtlich strukturierten, kürzeren Text als Ganzes verstehen, auch wenn sie einzelne Wörter nicht verstehen.</li> <li>» können mithilfe von zielgerichteten Fragen naheliegende implizite Informationen erschliessen und Abbildungen und Text zueinander in Bezug setzen.</li> <li>» können die Bedeutung von unbekanntem Wörtern aus dem Kontext erschliessen, erfragen oder mit geeigneten Hilfsmitteln (z.B. Wörterbuch, Sachbuch, Internet) nachschlagen und damit ihren rezeptiven Wortschatz erweitern.</li> </ul>	<p>MI - Recherche und Lernunterstützung FS1E.2.B.1.c FS1E.2.B.1.b FS2F.2.B.1.b FS2F.2.B.1.c BG.3.B.1.2b</p>
	<p>g</p> <ul style="list-style-type: none"> <li>» können unter Anleitung Informationen aus übersichtlichen Grafiken, Diagrammen und Tabellen entnehmen.</li> <li>» können Sachtexte im Rahmen einer Recherche beschaffen (z.B. im Internet, in der Bibliothek) und die darin enthaltenen Informationen mithilfe von Leitfragen für weitere Arbeiten nutzen (z.B. Referat).</li> <li>» können Informationen aus unterschiedlichen Sachtexten unter Anleitung verarbeiten (z.B. Stichwortliste, Mindmap, Zeitstrahl).</li> </ul>	<p>MI - Recherche und Lernunterstützung FS1E.2.B.1.e FS2F.2.B.1.e NMG.9.1.h</p>

		Querverweise	
3	h	<ul style="list-style-type: none"> <li>» können wesentliche Informationen aus diskontinuierlichen Sachtexten für den eigenen Wissensaufbau entnehmen, indem sie auch Zusammenhänge zwischen Text und Abbildungen herstellen (z.B. Artikel aus Internet, Anleitung).</li> <li>» können einen übersichtlich strukturierten Text als Ganzes verstehen sowie zentrale Elemente erkennen und mit der eigenen Lebenswelt in Verbindung bringen (z.B. Artikel aus Jugendzeitschrift).</li> <li>» können mit Unterstützung längere diskontinuierliche Sachtexte überblicken und sich im Text orientieren.</li> <li>» können mit Unterstützung die Bedeutung von unbekanntem Wörtern aus dem Kontext oder mit geeigneten Hilfsmitteln (z.B. Wörterbuch, Sachbuch, Internet) erschliessen und differenzieren damit ihren rezeptiven Wortschatz aus.</li> <li>» können Informationen aus unterschiedlichen Sachtexten verarbeiten (z.B. Stichwortliste weiterführen, Mindmap ergänzen, Zeitstrahl bezeichnen).</li> <li>» können das Angebot einer Bibliothek nutzen und bei Bedarf Unterstützung selbstständig anfordern (z.B. für die Berufsfindung).</li> </ul>	FS1E.2.B.1.e FS2F.2.B.1.e BG.3.B.1.2c
	i	<ul style="list-style-type: none"> <li>» können sich eine eigene Meinung zu Aussagen und Wertvorstellungen aus Texten bilden und diese präsentieren.</li> <li>» können Sachtexte aus dem Internet auf ihre Vertrauenswürdigkeit kritisch hinterfragen.</li> </ul>	

## D.2

## Lesen

## C

## Verstehen literarischer Texte

1. Die Schülerinnen und Schüler können literarische Texte lesen und verstehen.		Querverweise	
D.2.C.1 Die Schülerinnen und Schüler ...			
1	a	<ul style="list-style-type: none"> <li>» können in einem Bild eine Situation erkennen (z.B. Figur, Handlung, mögliche Geschichte).</li> <li>» können sich aus aneinander gereihten Bildern eine Geschichte vorstellen und diese im Gespräch erzählen (z.B. Bilderbuch).</li> </ul>	
	b	<ul style="list-style-type: none"> <li>» können erzählte und vorgelesene Texte verstehen und darin den Handlungsstrang erkennen (z.B. kleine Geschichte, Bilderbuch, Vers, Abzählreim).</li> <li>» können einen linearen Erzählverlauf mit einer dazu gehörenden Bildabfolge verbinden.</li> </ul>	MI.1.2.a
	c	<ul style="list-style-type: none"> <li>» können mithilfe von Nachfragen in Texten Handlungen und typische Eigenschaften der Figuren verstehen.</li> <li>» können sich unter Anleitung zentrale Handlungen, Orte und Figuren in kurzen Geschichten bildlich vorstellen und mit der eigenen Lebenswelt in Verbindung bringen.</li> <li>» können ihren rezeptiven Wortschatz erweitern, indem sie ihre Aufmerksamkeit unter Anleitung auf bestimmte Wörter und Wendungen richten.</li> <li>» kennen die Bibliothek als Ort mit reichhaltigem Leseangebot und können unter Anleitung Hörbücher, Bücher und andere Medien auswählen.</li> </ul>	
	d	<ul style="list-style-type: none"> <li>» können ihr Textverständnis zeigen, indem sie einen Text gestaltend vorlesen (z.B. einzelne Figuren stimmlich unterscheiden).</li> </ul>	
2	e	<ul style="list-style-type: none"> <li>» können mit Unterstützung aufgrund von Cover, Klappentext, Illustrationen und Textausschnitten, (Hör-)Bücher und andere Medien auswählen.</li> <li>» können mit Unterstützung (z.B. Vorlesen, Hinweise durch Lehrperson, Hörbuch) Stimmungen, die ein Text vermittelt, wahrnehmen (z.B. Spannung in einem Krimi).</li> </ul>	
	f	<ul style="list-style-type: none"> <li>» können ein Buch auswählen, indem sie in verschiedenen Büchern schnuppern (z.B. durchblättern, Anfang oder Schluss lesen).</li> <li>» können sich in Figuren hineinversetzen, ihr Handeln sowie mit Unterstützung deren Absichten und Motive nachvollziehen und diese mit der eigenen Lebenswelt in Verbindung bringen.</li> <li>» können in Gedichten den für sie bedeutsamen Kerngedanken mit Unterstützung formulieren.</li> <li>» können ihr Textverständnis zeigen, indem sie einen Text gestaltend vorlesen, dass Unterschiede zwischen erzählend-beschreibenden Passagen und Figurenrede deutlich werden.</li> <li>» können sich mit Unterstützung in einer Schulbibliothek orientieren und deren Angebote nutzen.</li> </ul>	
	g	<ul style="list-style-type: none"> <li>» können mit Unterstützung typische Eigenschaften wie gerecht und ungerecht und Absichten der Figuren erschliessen, auch wenn diese nicht explizit erwähnt sind.</li> </ul>	


		Querverweise
3	h	<ul style="list-style-type: none"> <li>» können ihr Leseinteresse beschreiben, entsprechend Bücher auswählen und selbstständig lesen.</li> <li>» können mit Unterstützung implizite Informationen aus Geschichten verstehen, insbesondere Absichten und Eigenschaften von Figuren.</li> <li>» können den für sie bedeutsamen Kerngedanken eines Gedichts formulieren.</li> <li>» können ihren Wortschatz mithilfe der eigenen Lektüre differenzieren.</li> <li>» können ihr Textverständnis zeigen, indem sie einen Text gestaltend vorlesen, sodass die Stimmung und Stimmungswechsel, die Figuren deutlich werden.</li> <li>» können das Angebot einer Bibliothek nutzen und bei Bedarf selbstständig Unterstützung anfordern.</li> </ul>
	i	<ul style="list-style-type: none"> <li>» können sich eine Meinung zu einem Text bilden und diese begründen.</li> <li>» können Eigenschaften, Stimmungen und Absichten der Figuren erschliessen und erklären, auch wenn diese nicht explizit erwähnt sind.</li> </ul>

## D.2

## Lesen

## D

## Reflexion über das Leseverhalten

1. Die Schülerinnen und Schüler können ihr Leseverhalten und ihre Leseinteressen reflektieren.		Querverweise	
D.2.D.1 Die Schülerinnen und Schüler ...			
1			
	a	<ul style="list-style-type: none"> <li>» können sich unter Anleitung und mithilfe gezielter Fragen mit anderen über Gelesenes austauschen.</li> <li>» können sich mithilfe gezielter Fragen darüber austauschen, welche Leseinteressen sie haben und können so ihre Lektürewahl in der Bibliothek, in der Lesecke reflektieren.</li> </ul>	
2	b	» können unter Anleitung und mit passenden Beurteilungshilfen einander Rückmeldungen geben, wie gut sie (vor-)lesen.	
	c	<ul style="list-style-type: none"> <li>» können unter Anleitung beschreiben, welche Lesestrategien sie angewendet haben (z.B. überblicken, markieren, Randnotizen).</li> <li>» können unter Anleitung darüber nachdenken, wie sie einen Text verstanden haben, und sich über ihr Textverständnis austauschen.</li> <li>» können beschreiben, unter welchen Voraussetzungen sie sich auf eine Lektüre einlassen und wie sie ins Lesen versinken können.</li> <li>» können beschreiben, wie sie das Lesen von Texten auch ausserhalb des Unterrichts bereichert und inwiefern dies ihren Horizont erweitert.</li> </ul>	FS1E.2.B.1.a FS2F.2.B.1.a
3	d	<ul style="list-style-type: none"> <li>» können unter Anleitung beschreiben, auf welche Weise sie eine vorgegebene Lesestrategie angewendet haben und wie sie diese verbessern könnten.</li> <li>» können mithilfe von Rückfragen beschreiben, wieso beim Textverstehen Probleme aufgetaucht sind und welche Schlüsse sie daraus ziehen.</li> <li>» können sich darüber austauschen, welche Leseinteressen sie haben, und können ihre Lektürewahl begründen.</li> </ul>	FS1E.2.B.1.d FS2F.2.B.1.d
	e	<ul style="list-style-type: none"> <li>» können erläutern, warum sie welche Lesestrategie gewählt haben.</li> <li>» können beschreiben, wo beim Textverstehen Probleme aufgetaucht sind und wie sie ihre Lesestrategien anpassen könnten.</li> <li>» können darüber nachdenken, wie sie einen Text verstanden haben und welche Informationen für ihr Leseziel (z.B. Informationen für eine Präsentation) besonders relevant sind.</li> <li>» können ihr Textverstehen mit Bezug auf den Text begründen und sich mit anderen über Gelesenes selbstständig austauschen.</li> </ul>	FS1E.2.B.1.d FS2F.2.B.1.d

D.3 | Sprechen  
A | Grundfertigkeiten

1. Die Schülerinnen und Schüler können ihre Sprechmotorik, Artikulation, Stimmführung angemessen nutzen. Sie können ihren produktiven Wortschatz und Satzmuster aktivieren, um angemessen flüssig zu sprechen.

Querverweise  
EZ - Bewegung und Motorik (1)  
MU.1.B.1

D.3.A.1 Die Schülerinnen und Schüler ...

1	a	<ul style="list-style-type: none"> <li>» können die meisten Laute des Deutschen sprechmotorisch isoliert und im Wort bilden.</li> <li>» können Wörter, Wendungen (z.B. in Fragen, Aussagen, Aufforderung) und Satzmuster in vertrauten Situationen passend verwenden (produktiver Wortschatz).</li> </ul>	
	b	<ul style="list-style-type: none"> <li>» können mit verständlicher Aussprache und angemessener Lautstärke in Standardsprache (nach-)sprechen, wobei die Sprechweise auch mundartlich und erstsprachlich gefärbt sein kann.</li> <li>» können ihren produktiven Wortschatz aktivieren, um sich in verschiedenen Themen und Situationen sprachlich angemessen auszudrücken.</li> </ul>	
2	c	<ul style="list-style-type: none"> <li>» können nonverbale (z.B. Gestik, Mimik, Körperhaltung) und paraverbale Mittel (z.B. Atmung, Intonation, Sprechfluss) angemessen verwenden.</li> </ul>	FS1E.3.C.1.a FS2F.3.C.1.a
	d	<ul style="list-style-type: none"> <li>» können das Zusammenspiel von Verbalem, Paraverbalem und Nonverbalem gestalten.</li> <li>» verfügen über einen zunehmend reichhaltigen Wortschatz, um sich präzise auszudrücken.</li> </ul>	
3	e	<ul style="list-style-type: none"> <li>» können Standardsprache flüssig sprechen, wobei diese mundartlich und erstsprachlich gefärbt sein darf.</li> <li>» können das Zusammenspiel von Verbalem, Nonverbalem und Paraverbalem zielorientiert einsetzen (z.B. Vorstellungsgespräch).</li> <li>» können ihr Sprechtempo und die Sprechweise der Situation angemessen steuern.</li> <li>» können Wörter, Wendungen und Satzmuster in für sie neuen Situationen angemessen verwenden.</li> </ul>	
	f	<ul style="list-style-type: none"> <li>» können der Hochlautung nahe Standardsprache sprechen, wobei diese leicht mundartlich und erstsprachlich gefärbt sein kann.</li> <li>» können ihr Sprechtempo und ihre Stimmführung gezielt variieren.</li> </ul>	

**D.3** | Sprechen  
**B** | Monologisches Sprechen

**1. Die Schülerinnen und Schüler können sich in monologischen Situationen angemessen und verständlich ausdrücken.**

Querverweise  
 EZ - Lernen und Reflexion (7)  
 EZ - Zeitliche Orientierung (3)  
 EZ - Zusammenhänge und Gesetzmässigkeiten (5)

**D.3.B.1** Die Schülerinnen und Schüler ...

<b>1</b>	a	» können ihre Gefühle und Gedanken sowie Erlebnisse und Erfahrungen verbal oder nonverbal mit Unterstützung zum Ausdruck bringen.	
	b	» können Beobachtungen wiedergeben und einfache Sachverhalte mit Unterstützung beschreiben.	
	c	» können sich in Mundart und Standardsprache ausdrücken, wobei erstsprachliche und mundartliche Elemente selbstverständlich sind. » können sich in verschiedenen Sprechsituationen ausdrücken, wenn sie dabei unterstützt werden und sich vorbereiten können (z.B. Erzählung, Erklärung, Präsentation). » können kurze Gedichte vortragen (z.B. Abzählverse, Reime, Sprüche) .	
<b>2</b>	d	» können eine Geschichte verständlich nacherzählen. » können mithilfe eines Schemas ihre Arbeitsergebnisse und Gedanken vortragen (z.B. vorgegebene Textbausteine, Ablauf). » können Ergebnisse einer Gruppenarbeit verständlich weitergeben und dabei verschiedene Medien nutzen (z.B. Bild-, Textdokument).	MI.1.3.c FS1E.3.C.1.b FS1E.3.C.1.a FS2F.3.C.1.a FS2F.3.C.1.b NMG.12.2.a
	e	» können Strukturierungshilfen für eine Kurzpräsentation nutzen (z.B. Mindmap, Gliederung, Stichworte). » können ein Erlebnis mit einem erkennbaren Spannungsbogen erzählen. » können eine erfundene Geschichte erzählen (z.B. mithilfe von Bildern, einer Skizze, einer Erzählpartitur).	FS1E.3.C.1.e FS1E.3.C.1.d FS1E.3.C.1.b FS2F.3.C.1.b FS2F.3.C.1.d FS2F.3.C.1.e
	f	» können ein Buch (Kinder-/Jugendliteratur, Sachbuch) oder einen Film in Standardsprache präsentieren. » können eine Geschichte in Standardsprache zusammenhängend erzählen, wobei erstsprachliche und mundartliche Auffälligkeiten vorkommen können. » können Arbeitsergebnisse der Klasse präsentieren. » können Gedichte und Kurztexte vor einem Publikum wirkungsvoll vortragen.	MI.1.3.f
<b>3</b>	g	» können mit Unterstützung Sachthemen in Büchern und im Internet recherchieren, auswählen, strukturieren und ihr Wissen präsentieren (z.B. Sachvortrag, Beschreibung, Bericht, Podcast). » können mithilfe von Stichworten und Notizen eine Präsentation strukturieren.	MI.1.2.e MI - Recherche und Lernunterstützung FS1E.3.C.1.d FS2F.3.C.1.d
	h	» können sich in der Standardsprache weitgehend sicher ausdrücken, wobei einzelne erstsprachliche und mundartliche Elemente vorkommen können. » können eine Geschichte adressatenorientiert (nach-)erzählen und mit der Stimme gestalten (z.B. eigenes Erlebnis, aus einem Buch, einem Film). » können Arbeitsergebnisse und Sachthemen der Klasse strukturiert präsentieren und die wesentlichen Aspekte hervorheben sowie dabei Medien ziel- und adressatenorientiert nutzen.	MI - Produktion und Präsentation
	i	» können sich in der Standardsprache gewandt und sicher ausdrücken, wobei nur selten störende Fehlleistungen auftreten. » können eine Präsentation mit geeigneten sprachlichen Mitteln (z.B. rhetorische Frage, Wiederholungen, Stimme) und angemessenem Medieneinsatz gestalten.	MI - Produktion und Präsentation MI - Produktion und Präsentation

D.3  
C

Sprechen  
Dialogisches Sprechen

<p><b>1. Die Schülerinnen und Schüler können sich aktiv an einem Dialog beteiligen.</b></p>		<p>Querverweise EZ - Sprache und Kommunikation (8) BNE - Politik, Demokratie und Menschenrechte</p>	
<p>D.3.C.1 Die Schülerinnen und Schüler ...</p>			
<p><b>1</b></p>	<p>a</p>	<ul style="list-style-type: none"> <li>» können die/den Gesprächspartner/in als Gegenüber wahrnehmen und mit ihr/ihm in Kontakt treten.</li> <li>» können in einer vertrauten, selbstgewählten Sprechrolle an einem Spiel aktiv teilnehmen.</li> </ul>	
	<p>b</p>	<ul style="list-style-type: none"> <li>» können auf direkt an sie gerichtete Fragen antworten.</li> <li>» können sich an einfachen, kurzen Gesprächen beteiligen.</li> <li>» können sich in kurzen Phasen an Gesprächsregeln halten (z.B. sich vor dem Reden melden, zu den anderen gerichtet sprechen, Sie-Formen verwenden).</li> </ul>	
	<p>c</p>	<ul style="list-style-type: none"> <li>» können einen Gesprächsbeitrag laut und deutlich in Mundart und in Standardsprache formulieren.</li> <li>» können ihren Gesprächsbeitrag in einem Gespräch passend einbringen (z.B. auf andere eingehend, nicht verletzend).</li> <li>» können einfache Alltagsgespräche selbstständig führen und Medien nutzen, um bestehende Kontakte zu pflegen (z.B. Telefongespräch mit Bekannten) .</li> </ul>	<p>MI.1.4.a</p>
<p><b>2</b></p>	<p>d</p>	<ul style="list-style-type: none"> <li>» können sich in längeren Gesprächen angemessen einbringen und thematisch passende Beiträge beisteuern.</li> <li>» können eigene Gesprächsbeiträge aufschieben, damit andere ihren Beitrag zu Ende führen können.</li> </ul>	
	<p>e</p>	<ul style="list-style-type: none"> <li>» können ihren Beitrag mit nonverbalen (z.B. Handzeichen) und verbalen Signalen rechtzeitig ankündigen.</li> <li>» können ein Gespräch vorbereiten und durchführen (z.B. Telefongespräch, Klassendiskussion).</li> <li>» können eine Gruppenarbeit leiten, wenn dafür klare Anweisungen vorliegen (z.B. Zeit einhalten, Resultate festhalten).</li> <li>» können sich meist an festgelegte Gesprächsregeln halten (z.B. sich vor dem Reden melden, zu den anderen gerichtet sprechen).</li> <li>» können ihre Gedanken im Gespräch einbringen, im Austausch verdeutlichen und ihre Meinung mit einem Argument unterstützen.</li> </ul>	<p>FS1E.3.C.1.d FS2F.3.C.1.d</p>
	<p>f</p>	<ul style="list-style-type: none"> <li>» können in Konsens- und Konfliktgesprächen ihre eigene Meinung in Mundart und Standardsprache zum Ausdruck bringen und von sich aus mit einem Argument stützen.</li> <li>» können zu einfachen Themen und in kurzen Gesprächen die Moderation übernehmen (z.B. Gruppenarbeit eröffnen, Klassenrat).</li> </ul>	<p>B0</p>
<p><b>3</b></p>	<p>g</p>	<ul style="list-style-type: none"> <li>» können im Gespräch auf vorhergehende Aussagen Bezug nehmen.</li> <li>» kennen wichtige Aspekte eines Vorstellungsgesprächs (z.B. Ablauf, Auftreten, Gesprächsregeln) und können diese in einem gespielten Vorstellungsgespräch anwenden.</li> </ul>	<p>B0</p>

		Querverweise	
○	h	<ul style="list-style-type: none"> <li>» können mithilfe von Leitfragen ein Vorstellungsgespräch so vorbereiten, dass sie sich zielorientiert ausdrücken (z.B. Betriebs-, Berufskenntnisse, eigene Interessen).</li> <li>» können in Mundart und Standardsprache Gesprächsbeiträge und Argumente aufgreifen und ihre eigenen Argumente darauf beziehen.</li> <li>» können sich selbstständig an Gesprächsregeln halten und nötigenfalls erweitern und modifizieren bzw. im Gespräch thematisieren (z.B. sich vor dem Reden melden, zu den anderen gerichtet sprechen).</li> <li>» können sich in einem gespielten Vorstellungsgespräch überzeugend präsentieren und Antworten auf unerwartete Fragen finden.</li> </ul>	ERG.5.6.c
	i	<ul style="list-style-type: none"> <li>» können ein Gespräch moderieren (vorbereiten, durchführen, auswerten).</li> <li>» können mit ihren Beiträgen ein Gespräch aufrechterhalten und zielorientiert lenken.</li> <li>» können sich an einem Gespräch mit unterschiedlichen Gesprächspartner/innen eigenständig und adressatengerecht beteiligen (Peers, Erwachsene, vertraut/unvertraut).</li> </ul>	
	j	<ul style="list-style-type: none"> <li>» können eine Diskussion selbstständig vorbereiten und leiten.</li> <li>» können das Wichtige von Gesprächsbeiträgen zusammenfassen, um das Gespräch zu strukturieren.</li> <li>» können in Debatten argumentieren und einen Perspektivenwechsel vollziehen.</li> <li>» können ein Gespräch mit unbekanntem Personen eröffnen.</li> </ul>	

D.3

Sprechen

D

Reflexion über das Sprech-, Präsentations- und Gesprächsverhalten

<p><b>1. Die Schülerinnen und Schüler können ihr Sprech-, Präsentations- und Gesprächsverhalten reflektieren.</b></p>		<p>Querverweise EZ - Sprache und Kommunikation (8) EZ - Fantasie und Kreativität (6)</p>	
<p>D.3.D.1 Die Schülerinnen und Schüler ...</p>			
<p><b>1</b></p>	a	<ul style="list-style-type: none"> <li>» können sich mithilfe von konkreten (Nach-)Fragen darüber austauschen, wie sie sich und wie sich andere im Gespräch verhalten haben.</li> <li>» können Gespräche als Basis für Beziehungen erfahren.</li> </ul>	
	b	<ul style="list-style-type: none"> <li>» können eine angenehme und wertschätzende Gesprächsatmosphäre als Bereicherung erfahren und dies in eigenen Worten ausdrücken.</li> </ul>	
<p><b>2</b></p>	c	<ul style="list-style-type: none"> <li>» können über Sinn und Funktion von Gesprächsregeln nachdenken.</li> <li>» können mithilfe von Kriterien über eine Präsentation und ihre Wirkung nachdenken (z.B. adressatengerecht).</li> <li>» können sich darüber austauschen, welche (emotionale) Wirkung ein Gesprächsbeitrag auf sie hat.</li> <li>» können ihre Fortschritte in Bezug auf ihr Sprechverhalten in Präsentation und Gespräch mithilfe von Leitfragen beschreiben.</li> </ul>	
	d	<ul style="list-style-type: none"> <li>» können mithilfe von Leitfragen über die Gesprächsleitung einer Gruppenarbeit nachdenken und Verbesserungsvorschläge machen.</li> <li>» können unter Anleitung darüber nachdenken, in welcher Art und Weise sie selber den Gesprächsverlauf beeinflusst haben.</li> </ul>	
<p><b>3</b></p>	e	<ul style="list-style-type: none"> <li>» können mithilfe von Rückfragen beschreiben, welche Vorgehensweisen oder Sprechstrategien sie angewendet haben, um ihre Meinung zu vertreten.</li> <li>» können mithilfe von Kriterien eine eigene Präsentation beurteilen.</li> <li>» können über die gewählten Gesprächsformen nachdenken und über deren Angemessenheit sprechen (z.B. Mundart-Standard-Wechsel, Höflichkeit, Jugendsprache).</li> <li>» können mithilfe von Leitfragen beschreiben, wo sie im Gespräch oder bei einer Präsentation Probleme beim Sprechen oder Erklären hatten.</li> </ul>	<p>FS1E.3.C.1.d FS2F.3.C.1.d</p>
	f	<ul style="list-style-type: none"> <li>» können mithilfe von Leitfragen über ein Gespräch, seinen Verlauf und seine Wirkung nachdenken, sich darüber austauschen und daraus Schlüsse für nächste Gespräche ziehen.</li> <li>» können über die unterschiedliche Aussagekraft von eigenen Argumenten nachdenken.</li> </ul>	

## D.4

## Schreiben

## A

## Grundfertigkeiten

1. **Die Schülerinnen und Schüler können in einer persönlichen Handschrift leserlich und geläufig schreiben und die Tastatur geläufig nutzen. Sie entwickeln eine ausreichende Schreibflüssigkeit, um genügend Kapazität für die höheren Schreibprozesse zu haben. Sie können ihren produktiven Wortschatz und Satzmuster aktivieren, um flüssig formulieren und schreiben zu können.**

Querverweise  
EZ - Bewegung und Motorik [1]

## D.4.A.1

## Die Schülerinnen und Schüler ...

1

- a » können durch vielfältige Aktivitäten ihre Feinmotorik weiterentwickeln.
- b » können eine günstige Körperhaltung beim Zeichnen und Schreiben einnehmen.
- c » können die Grundbewegungen der Schrift nach allen Richtungen (z.B. Buchstabenformen und -folgen) ausführen.  
» können einzelne Laute heraushören, diese den passenden Buchstaben zuordnen und einzelne Wörter lautgetreu verschriften.
- d » können das ganze Alphabet einer unverbundenen Schrift sowie die Ziffern mit optimalen Abläufen geläufig schreiben.  
» können alle Laute und Lautverbindungen heraushören und in lautgetreuer (nicht unbedingt orthografisch korrekter) Schreibung entsprechenden Buchstaben zuordnen.  
» können vertraute Wörter, Wendungen und Satzmuster in alltäglichen, bekannten Schreibsituationen verwenden und ihren produktiven Wortschatz aktivieren (z.B. kurzer Brief, Briefformeln).

MI - Handhabung  
MI - Handhabung

2

- f » können die Buchstabenabläufe in einer teilverbundenen oder verbundenen Schrift schreiben.
- g » entwickeln Elemente einer persönlichen Handschrift.  
» können in einem dem Formulieren dienlichen Tempo mit verschiedenen Schreibgeräten leserlich schreiben bzw. beherrschen die dafür nötige Feinmotorik.  
» können Wörter, Wendungen und Satzmuster in verschiedenen Schreibsituationen angemessen verwenden und ihren produktiven Wortschatz aktivieren (z.B. Notizen machen, Mindmap erstellen, Bericht oder Erzählung verfassen).

- h » können in einer leserlichen, geläufigen und persönlichen Handschrift schreiben.  
» können in angemessener Schreibflüssigkeit (Handschrift) schreiben, um genügend Kapazität für die höheren Schreibprozesse zu haben (z.B. Formulieren, Erzählfaden entwickeln).

3

- i » können ausreichend automatisiert (Handschrift und Tastatur) schreiben, um genügend Kapazität für die höheren Schreibprozesse zu haben (z.B. Ideen finden, planen, formulieren, überarbeiten).  
» können den entsprechenden Wortschatz (z.B. textverknüpfende Mittel) aktivieren, um Sätze und Texte angemessen zu strukturieren.

MI - Handhabung

**D.4** | Schreiben  
**B** | Schreibprodukte


<p><b>1. Die Schülerinnen und Schüler kennen vielfältige Textmuster und können sie entsprechend ihrem Schreibziel in Bezug auf Struktur, Inhalt, Sprache und Form für die eigene Textproduktion nutzen.</b></p>		<p>Querverweise EZ - Zusammenhänge und Gesetzmässigkeiten [5]</p>
<p>D.4.B.1 Die Schülerinnen und Schüler ...</p>		
<p><b>1</b></p>	<p>a » können Erfahrungen sammeln mit vielfältigen altersgemässen Texten (z.B. Bilderbuch, Vorlesegeschichte, Brief, Notiz, Plakat), um Muster für das eigene Schreiben zu gewinnen (z.B. Kritzelbrief, Liste).</p>	
	<p>b » kennen Schrift als Trägermedium von Bedeutung und als Instrument, um Gedanken festzuhalten und bei anderen etwas zu bewirken (z.B. Geschenkbrief, Dankeskarte, Wunschliste). » kennen einfache Textmuster (z.B. Liste, Anrede, Namenskarte, Unterschrift) und nutzen diese für das eigene Schreiben.</p>	
	<p>c » kennen das Muster eines persönlichen Briefs mit Anrede und Grussformel, um es für das eigene Schreiben nutzen zu können. » kennen Elemente eines Geschichtenmusters (z.B. Märchenanfang/-ende), um sie für das eigene Schreiben nutzen zu können. » kennen verschiedene Muster einfacher Informationstexte (z.B. einfaches Lernplakat, Spielanleitung), um sie für das eigene Schreiben nutzen zu können. » kennen Muster verschiedener Kurztexte (z.B. Elfchen, Rätsel, Vers), um sie für das eigene Schreiben nutzen zu können.</p>	
<p><b>2</b></p>	<p>d » kennen das Muster eines Dialogs, um es für das eigene Schreiben nutzen zu können.</p>	
	<p>e » kennen Erzählmuster wie Erzählperspektive, Perspektivenwechsel, um sie für das eigene Schreiben nutzen zu können (z.B. Erlebniserzählung aus Sicht von zwei oder mehr Figuren, Parallelgeschichte). » kennen inhaltliche und formale Merkmale von dokumentierenden Textsorten (z.B. Lernjournal, Protokoll), um sie für das eigene Schreiben nutzen zu können.</p>	<p>BG.1.B.1.1b</p>
	<p>f » kennen vielfältige Textmuster (z.B. poetische Formen, Zusammenfassung, Interview, E-Mail, Portfolio, Plakat, Wandzeitung, Präsentationsfolien), um sie für das eigene Schreiben nutzen zu können.</p>	<p>B0</p>
<p><b>3</b></p>	<p>g » kennen Merkmale eines Bewerbungsschreibens und eines Lebenslaufs, um sie für das eigene Schreiben von Bewerbungen nutzen zu können.</p>	<p>B0</p>
	<p>h » kennen vielfältige Textmuster (z.B. Erzählung, Argumentation, Zeitungsbericht, Geschäftsbrief, Blog-Beitrag, Lernjournal, Flyer, Präsentationsfolien), um sie für das eigene Schreiben nutzen zu können. » kennen Formulierungsmuster, die typisch für verschiedene Textsorten sind (z.B. Geschäftsbrief vs. E-Mail vs. privater Brief), um sie für das eigene Schreiben nutzen zu können. » kennen alle Teile von Bewerbungsunterlagen (Lebenslauf, Bewerbungsbrief).</p>	<p>MI - Produktion und Präsentation MI - Produktion und Präsentation MI - Produktion und Präsentation</p>

## D.4

## Schreiben

## C

## Schreibprozess: Ideen finden und planen

<b>1. Die Schülerinnen und Schüler können ein Repertoire an angemessenen Vorgehensweisen zum Ideenfinden und Planen aufbauen und dieses im Schreibprozess zielführend einsetzen.</b>		Querverweise EZ - Fantasie und Kreativität (6)	
D.4.C.1 Die Schülerinnen und Schüler ...			
1			
	a	<ul style="list-style-type: none"> <li>» können aus Geschichten, Bilderbüchern, Puppentheatern Ideen für eigene Geschichten entwickeln und sich darüber austauschen.</li> <li>» können beschreiben, woher sie Informationen erhalten (z.B. Printmedien, Fernsehen, Internet).</li> </ul>	MI.1.1.a
	b	<ul style="list-style-type: none"> <li>» können unter Anleitung verschiedene Vorgehensweisen zur Ideenfindung und Textplanung einsetzen (z.B. gemeinsam erstelltes Cluster, Ideennetz, W-Fragen, innere Bilder).</li> <li>» können mithilfe von vorgegebenen Medien Informationen zu einem bestimmten Thema beschaffen (z.B. Buch, Zeitschrift, Lernspiel, Spielgeschichte, Website), damit sie die Inhalte für einen entsprechenden Sachtext erarbeiten können.</li> </ul>	MI - Recherche und Lernunterstützung FS1E.4.B.1.b FS2F.4.B.1.b BG.1.A.1.a
	c	<ul style="list-style-type: none"> <li>» können erste Zielvorstellungen davon entwickeln, wozu sie schreiben.</li> <li>» zeigen die Bereitschaft, während des Schreibens neue Ideen zu entwickeln.</li> </ul>	
2	d	<ul style="list-style-type: none"> <li>» können allein oder in Gruppen verschiedene Schreibideen entwickeln, diese strukturieren und ihren Schreibprozess unter Anleitung planen (z.B. Mindmap, Stichwortliste).</li> </ul>	FS1E.4.B.1.b FS2F.4.B.1.b
	e	<ul style="list-style-type: none"> <li>» können verschiedene Vorgehensweisen zur Ideenfindung bei Geschichten und Gedichten selbstständig einsetzen.</li> <li>» können verschiedene Recherchiertechniken einsetzen, um die Inhalte für einen Sachtext zu erarbeiten und den Text zu planen.</li> <li>» können Medien auswählen und als Informationsquelle für ihr Lernen nutzen (z.B. Lexikon, Suchmaschine, Schulfernsehen), damit sie die Inhalte für einen entsprechenden Sachtext erarbeiten können.</li> </ul>	MI - Recherche und Lernunterstützung FS1E.4.B.1.b FS2F.4.B.1.b BG.1.A.1.b
	f	<ul style="list-style-type: none"> <li>» zeigen die Bereitschaft, auch längere Texte immer wieder mit neuen Ideen zu ergänzen und auch bei auftauchenden Problemen den Schreibprozess entsprechend zu planen.</li> <li>» können Zielvorstellungen entwickeln und beschreiben, welches Schreibziel sie verfolgen.</li> </ul>	
3	g	<ul style="list-style-type: none"> <li>» können Strategien zur Ideenfindung und Planung selbstständig so einsetzen, dass sich diese gegenseitig unterstützen.</li> <li>» können Medien für den eigenen Lernprozess beim Ideenfinden und Planen selbstständig einsetzen (z.B. Sachbuch, Zeitschrift, Tool, soziales Netzwerk).</li> </ul>	FS1E.4.B.1.d FS2F.4.B.1.d BG.1.A.1.c
	h	<ul style="list-style-type: none"> <li>» können mit Unterstützung längere Texte und grössere Schreibprojekte mit mehreren Texten planen.</li> <li>» können an verschiedene Adressat/innen schreiben und kooperativ planen.</li> <li>» können das eigene Repertoire an Strategien beim Planen ihrer Texte selbstständig, situationsangemessen und auf das Schreibziel ausgerichtet einsetzen.</li> </ul>	

D.4

Schreiben

D


Schreibprozess: formulieren

1. Die Schülerinnen und Schüler können ihre Ideen und Gedanken in eine sinnvolle und verständliche Abfolge bringen. Sie können in einen Schreibfluss kommen und ihre Formulierungen auf ihr Schreibziel ausrichten.


Querverweise

D.4.D.1

Die Schülerinnen und Schüler ...

1			
	a	» können ihren produktiven Wortschatz erweitern, indem sie die als Formulierungshilfen vorgegebenen Wörter und Wendungen für ihre Geschichten nutzen.	
2	b	» können in eine Geschichte oder ein Thema eintauchen und ihre Gedanken und Ideen ansatzweise in eine verständliche Abfolge bringen.	
	c	<ul style="list-style-type: none"> <li>» können ihre Gedanken und Ideen in eine verständliche Abfolge bringen und in passende Worte fassen. Die Schreibsituation und der Schreibprozess werden dabei zunehmend eigenständig gestaltet.</li> <li>» können ihre Formulierungen zunehmend dem Schreibziel anpassen (z.B. adressatengerecht ausgerichtet).</li> <li>» können ihre Texte auch am Computer entwerfen und Grundfunktionen eines Textverarbeitungsprogramms einsetzen (z.B. Elementen der Bedienungsoberfläche nutzen: Datei öffnen, schreiben, speichern).</li> </ul>	MI - Produktion und Präsentation
	d	<ul style="list-style-type: none"> <li>» können Wörter, Begriffe und Wendungen zum Thema aufbauen und angemessen verwenden.</li> <li>» können sich in einen Schreibfluss versetzen (z.B. automatisches Schreiben, Herumgehen und vor sich hin sprechen, gegenseitiges Erzählen, drauflos schreiben und nicht dauernd korrigieren).</li> <li>» können ihre Gedanken und Ideen im Text in eine verständliche und sinnvolle Abfolge bringen.</li> <li>» können Grundfunktionen von Programmen (z.B. verschieben, kopieren, löschen) nutzen, um ihre Produkte zu erstellen und zu bearbeiten (z.B. Text, Tabelle, Präsentation, Bild).</li> </ul>	MI - Produktion und Präsentation
3	e	<ul style="list-style-type: none"> <li>» können vorgegebene Wörter als Formulierungshilfen nutzen und so ihren produktiven Wortschatz erweitern.</li> <li>» kennen angemessene Vorgehensweisen, um Schreibblockaden zu überwinden (z.B. sich bewegen, etwas trinken, kritzeln, mit jemanden reden).</li> <li>» können ihre Gedanken und Ideen im Text in eine verständliche und sinnvolle Abfolge bringen und eine gezielte Wirkung erzeugen.</li> </ul>	
	f	<ul style="list-style-type: none"> <li>» können textstrukturierende Mittel (z.B. Titel, Absätze) und textverknüpfende Mittel (z.B. Pronomen, Partikel) beim Entwerfen gezielt setzen, um den Text klarer zu strukturieren.</li> <li>» können einzelne Mittel zur Leserführung beim Entwerfen eines längeren Textes einsetzen (z.B. Überleitung, Untertitel, Wiederaufnahme).</li> <li>» können Vorlagen zur Strukturierung und Gestaltung von Texten verwenden.</li> </ul>	MI.1.4 d MI - Produktion und Präsentation

**D.4** | Schreiben  
**E** | Schreibprozess: inhaltlich überarbeiten

<p><b>1. Die Schülerinnen und Schüler können ihren Text in Bezug auf Schreibziel und Textsortenvorgaben inhaltlich überarbeiten.</b></p>		Querverweise	
<p>D.4.E.1 Die Schülerinnen und Schüler ...</p>			
1			
	a	» können inhaltliche Unklarheiten besprechen, wenn die Lehrperson auf die entsprechenden Textstellen hinweist.	
2	b	» können im Austausch mit anderen (z.B. Schreibkonferenz, Feedback) einzelne positive Aspekte und Unstimmigkeiten im eigenen Text erkennen.	
	c	» können die Leserperspektive ansatzweise einnehmen (z.B. mit Leitfragen, Denkmuster).	
	d	<p>» können einzelne vorher besprochene Punkte in ihren Texten mithilfe von Kriterien am Computer oder auf Papier überarbeiten.</p> <p>» können mithilfe von Kriterien positive Aspekte erkennen sowie Unstimmigkeiten in Bezug auf ihr Schreibziel feststellen und Alternativen finden (z.B. Wörter, Wendungen, Aufbau, Reihenfolge).</p>	<p>FS1E.4.B.1.d                      FS1E.4.B.1.b                      FS2F.4.B.1.b                      FS2F.4.B.1.d</p>
3	e	» können beim Besprechen ihrer Texte auch die Leserperspektive einnehmen und bei Bedarf zusätzliche textstrukturierende Mittel einsetzen (z.B. Titel, Absatz, Aufzählung).	
	f	<p>» können im Austausch mit anderen am Computer oder auf Papier positive Aspekte erkennen sowie Unstimmigkeiten in Bezug auf ihr Schreibziel und Textsortenvorgaben feststellen und mit Hilfsmitteln Alternativen finden (z.B. Wörterbuch, Internet).</p> <p>» können einzelne dieser Überarbeitungsprozesse selbstständig ausführen, wenn sie dabei Punkt für Punkt vorgehen.</p> <p>» können Bewerbungsunterlagen mit Unterstützung (z.B. Lehrperson, Textbausteine) inhaltlich auf ihre Bewerbungssituation anpassen.</p>	<p>B0                      FS1E.4.B.1.d                      FS2F.4.B.1.d</p>
	g	<p>» können einzelne Überarbeitungsprozesse am Computer und auf Papier selbstständig ausführen, reflektieren und zielführende Strategien für das inhaltliche Überarbeiten finden.</p> <p>» können in Überarbeitungsprozessen Mittel zur Leserführung gezielt einsetzen, um den Text leserfreundlicher zu gestalten (z.B. Überleitung, Wiederaufnahme).</p>	<p>MI - Produktion und Präsentation                      MI - Produktion und Präsentation</p>

**D.4** | Schreiben  
**F** | Schreibprozess: sprachformal überarbeiten


<p><b>1. Die Schülerinnen und Schüler können ihren Text in Bezug auf Rechtschreibung und Grammatik überarbeiten.</b></p>		Querverweise
<p>D.4.F.1 Die Schülerinnen und Schüler ...</p>		
1	<p></p>	
	<p>a » können unter Anleitung bei der formalen Überarbeitung erste Regeln beachten: lautgetreue Schreibweise, Wortgrenzen, Eigennamen und konkrete Nomen gross, Satzanfang gross, Punkt am Satzende.</p>	
2	<p>b » können ihren Text im Austausch mit anderen sprachformal überarbeiten, wenn die Fehlerstelle markiert ist. Sie können dabei folgende Regeln in typischen Fällen beachten: sch-Schreibung, sp-/st-Schreibung, ng-Schreibung, gebräuchliche abstrakte Nomen gross, Satzschlusszeichen.</p>	
	<p>c » können am Computer durch gezieltes Ausprobieren falsche Wortschreibungen korrigieren, wenn der Computer eine Falschschreibung anzeigt.                  » können beim gemeinsamen Überarbeiten auf folgende Regeln achten: ie-Schreibung, e-/ä-Schreibung, Komma bei Aufzählungen.</p>	<p>FS1E.4.B.1.b                  FS2F.4.B.1.b</p>
	<p>d » zeigen die Bereitschaft, ihren Text auf Fehler hin durchzulesen und entwickeln dabei auch eine Fehlersensibilität.                  » können im Austausch mit anderen die meisten Unkorrektheiten in Wörtern und Sätzen finden und sprachformal überarbeiten, wenn sie dabei Punkt für Punkt vorgehen. Sie beachten dabei folgende Regeln: Wortstammregel bei leicht erkennbaren Stämmen, Doppelkonsonantenregel, Grossschreibung von typischen abstrakten Nomen (z.B. Glück), Kommas zwischen leicht erkennbaren Verbgruppen (Teilsätze). Die Zeichen bei der direkten Rede können sie mithilfe eines grafischen Schemas setzen.                  » können die rechtschreibrelevanten Grammatikproben gezielt einsetzen.                  » können für Zweifelsfälle das Wörterbuch nutzen.</p>	<p>FS1E.4.B.1.b                  FS2F.4.B.1.b</p>
3	<p>e » können einfache Rechtschreibprobleme erkennen und eine passende Lösungsstrategie wählen (z.B. Stamm erkennen, Analogie suchen, Regelwissen aktivieren, nachschlagen).                  » können am Computer Korrekturprogramme angemessen einsetzen.                  » können im Austausch mit anderen Unkorrektheiten in Wörtern und Sätzen feststellen und korrigieren. Sie beachten dabei folgende Regeln: Grossschreibung von abgeleiteten</p>	<p>MI - Produktion und Präsentation                  FS1E.4.B.1.d                  FS2F.4.B.1.d</p>
	<p>f » können Texte sprachformal überarbeiten. Sie beachten dabei folgende Regeln inklusive wichtiger Ausnahmen: Wortstammregel, Doppelkonsonantenregel, Grossschreibung von konkreten und abstrakten Nomen sowie abgeleitete Nomen mit Nachmorphemen, Komma zwischen leicht erkennbaren Verbgruppen.                  » können Wortschreibungen kritisch hinterfragen und mit dem Schul-Wörterbuch oder mit Nachfragen klären.                  » können Bewerbungsunterlagen mit Unterstützung (z.B. Lehrperson, Textbausteine) durch mehrfaches Überarbeiten fehlerfrei herstellen.</p>	<p>MI - Produktion und Präsentation                  B0                  FS1E.4.B.1.d                  FS2F.4.B.1.d</p>
	<p>g » können selbstständig auf Papier oder am Computer ihre Texte sprachformal überarbeiten.</p>	<p>MI - Produktion und Präsentation</p>

## D.4

## Schreiben

## G

## Reflexion über den Schreibprozess und eigene Schreibprodukte

1. Die Schülerinnen und Schüler können über ihren Schreibprozess und ihre Schreibprodukte nachdenken und deren Qualität einschätzen.		Querverweise	
D.4.G.1 Die Schülerinnen und Schüler ...			
1			
	a	» können anhand von Leitfragen ihre Texte besprechen (z.B. einzelne Wörter, Sätze oder Gestaltungselemente zeigen, die ihnen besonders gefallen).	
2	b	» können unter Anleitung ihre Vorgehensweisen beim Ideensammeln, Planen und Entwerfen besprechen.	FS1E.4.B.1.a FS2F.4.B.1.a
	c	» können mithilfe von Kriterien über Textqualitäten sprechen, um damit ein Gefühl für gelungene Textstellen zu entwickeln (z.B. einzelne Wörter oder Sätze, die ihnen besonders gut oder nicht gefallen). » können problematische Textstellen finden und alternative Formulierungen vorschlagen.	
	d	» können im Austausch mit anderen eine Distanz zum eigenen Text aufbauen und ihn mithilfe von Kriterien einschätzen (z.B. in einer Schreibkonferenz). » können beschreiben, was sie mit ihrem Text für eine Wirkung erzielen wollten (z.B. Spannung, Überraschung, Ästhetik, Provokation), und im Austausch einschätzen, ob sie diese Wirkung erreicht haben.	FS1E.4.B.1.c FS2F.4.B.1.c
3	e	» können die nötige Ausdauer aufbringen, um über ihre Texte und ihr Schreiben nachzudenken. » können im Austausch mit anderen das eigene Schreibziel reflektieren und zur Schreibaufgabe in Bezug setzen. » können Möglichkeiten und Grenzen eines Korrekturprogramms reflektieren und erkennen mögliche Schwierigkeiten (z.B. Gross-/Kleinschreibung; Schreibungen akzeptieren und im Wörterbuch aufnehmen).	FS1E.4.B.1.c FS2F.4.B.1.c
	f	» können im Austausch mit anderen mithilfe von Kriterien einzelne Qualitäten ihres Textes besprechen, einschätzen und reflektieren und über die Qualität der Alternativen nachdenken. » können wirkungsvolle und gelungene Textstellen identifizieren, beschreiben und daraus für ihr Schreiben Konsequenzen benennen. » können ihre Schreibsituation und ihr Vorgehen beim Schreiben reflektieren und mit dem Vorgehen anderer vergleichen.	FS1E.4.B.1.c FS2F.4.B.1.c
	g	» können im Austausch mit anderen über ihre Texte ihr Repertoire an Schreibstrategien reflektieren und ausbauen. » können allein oder im Gespräch die kommunikative und ästhetische Wirkung und Qualitäten ihrer Texte mithilfe von Kriterien differenziert einschätzen.	FS1E.4.B.1.c FS2F.4.B.1.c

**D.5** | Sprache(n) im Fokus  
**A** | Verfahren und Proben

<p><b>1. Die Schülerinnen und Schüler können Sprache erforschen und Sprachen vergleichen.</b></p>		<p>Querverweise</p>
<p>D.5.A.1 Die Schülerinnen und Schüler ...</p>		
<b>1</b>	<p>a » können sprachliches Material nach vorgegebenen Kriterien auswählen und ordnen (z.B. Wörter nach Anlaut sortieren, Reime ordnen, Wörter zu Begriffsfeld sammeln, Grussformen sammeln).                  » können ansatzweise ihr Vorgehen beschreiben.</p>	<p>FS1E.5.A.2.a                  FS2F.5.A.2.a</p>
<b>2</b>	<p>b » können sprachliches Material aus einer vorgegebenen Sammlung auswählen oder dieses aus einer oder mehreren Sprachen selber erstellen (z.B. Laute, Klangbild anderer Sprachen, Wörter, Sätze, Piktogramme, Geheimschriften und andere Schriftarten, Redewendungen, Texte) und ihr Vorgehen nachvollziehbar beschreiben.                  » können ihre Sammlung nach inhaltlichen und formalen Kriterien ordnen, wenn sie dafür die nötigen Kriterien erhalten.                  » können mithilfe eines gezielten Hinweises auf die Ersatz-, Verschiebe-, Erweiterungs- oder Weglassprobe Sprachstrukturen untersuchen.                  » können eigene Vermutungen über das untersuchte Sprachphänomen formulieren.</p>	<p>FS1E.5.A.2.a                  FS2F.5.A.2.a</p>
<b>3</b>	<p>c » können selbstständig Ersatz-, Verschiebe-, Erweiterungs- und Weglassprobe anwenden, um Sprachstrukturen (nach formalen Kriterien) zu untersuchen.                  » können ihr Vorgehen beim Sammeln, Auswählen und Ordnen begründen (z.B. im Vergleich von zwei Phänomenen in einer Sprache oder von einem Phänomen in zwei Sprachen) und die verschiedenen Lösungen miteinander vergleichen.</p>	
	<p>d » können eigene Vermutungen über das untersuchte Sprachphänomen begründen, indem sie die grammatischen Proben und Begriffe zur Begründung nutzen.</p>	

## D.5

## Sprache(n) im Fokus

## B

## Sprachgebrauch untersuchen

<b>1. Die Schülerinnen und Schüler können den Gebrauch und die Wirkung von Sprache untersuchen.</b>		Querverweise EZ - Lernen und Reflexion (7) BNE - Geschlechter und Gleichstellung BNE - Kulturelle Identitäten und interkulturelle Verständigung	
D.5.B.1 Die Schülerinnen und Schüler ...			
<b>1</b>	a	» können Erfahrungen mit Gesprächsverhalten und Gesprächsregeln in der Grossgruppe sammeln (z.B. Sprecherwechsel, Klassengespräch) und über deren Nutzen nachdenken. » können erste Erfahrungen mit der Sprachenvielfalt in der Klasse sammeln (z.B. Begrüssungsrituale, Sprachmelodie, Lieblingswörter).	
	b	» können sich über Erfahrungen mit verschiedenen Formen von Gesprächsverhalten austauschen (z.B. Grussformeln, Gesprächsregeln und Gebrauch Mundart/Standardsprache in verschiedenen Situationen). » können sich über Erfahrungen mit verschiedenen Sprachen austauschen (z.B. Sprachmelodie; Wörter, die etwas bezeichnen, das man riechen kann; erfundene Wörter).	NMG.11.3.b
<b>2</b>	c	» können untersuchen, in welchen Situationen Mundart und Standardsprache verwendet werden. Sie denken dabei auch über Funktion und Wirkung dieser beiden Sprachformen nach. » können untersuchen, wie sich die sprachlichen Mittel je nach Adressat/in ändern können (z.B. Gesprächsverhalten mit Freunden vs. mit Erwachsenen). » können verschiedene Sprachen untersuchen (z.B. in Bezug auf Grussformeln, auf politische Bildung, auf geschlechterbewusste Sprache, auf Gesprächsregeln in vergleichbaren Situationen, in Bezug auf Übersetzungsprobleme). » können sich unter Anleitung mit verschiedenen sprachlichen Themen auseinandersetzen (z.B. Spracherwerb, Verständlichkeit/Internationalität von Piktogrammen, Geheimsprachen/-schriften).	BNE - Politik, Demokratie und Menschenrechte FS1E.5.A.2.a FS1E.5.A.1.b FS2F.5.A.1.b FS2F.5.A.2.a
<b>3</b>	d	» können den Gebrauch von sprachlichen Mitteln untersuchen (z.B. Chat eher mündlich, Präsentation eher schriftlich, Bewerbungsschreiben und -gespräch sehr formell, kulturelle Prägung). » können unter Anleitung verschiedene sprachliche Themen auch in Bezug auf mehrere Sprachen entlang von vorgegebenen Fragen untersuchen (z.B. Entwicklung der Schrift/Rechtschreibung, Sprachwandel in Bezug auf Verwendung in verschiedenen Medien). » können die Vor- und Nachteile verschiedener Medien (z.B. Brief vs. Telefonat vs. SMS, Zeitungsartikel) für unterschiedliche kommunikative Funktionen reflektieren (z.B. Manipulation, technische Abhängigkeit, Medien als vierte Gewalt).	BNE - Politik, Demokratie und Menschenrechte MI.1.1.g ERG.4.1.b

**D.5** | **Sprache(n) im Fokus**  
**C** | **Sprachformales untersuchen**


<p><b>1. Die Schülerinnen und Schüler können Sprachstrukturen in Wörtern und Sätzen untersuchen.</b></p>		<p>Querverweise                  EZ - Zusammenhänge und Gesetzmässigkeiten [5]                  FS1E.5.B.2                  FS1E.5.D.2                  FS2F.5.B.2                  FS2F.5.D.2                  FS3I.5.D.2</p>	
<p>D.5.C.1 Die Schülerinnen und Schüler ...</p>			
<p><b>1</b></p>	a	<p>» können Erfahrungen sammeln mit Reimen, Silben und Lauten (phonologische Bewusstheit).</p>	
	b	<p>» können Wörter in Bezug auf ihre Lautstruktur untersuchen.                  » können Erfahrungen sammeln mit: Wort- und Satzbau (z.B. Wortgrenzen und Anzahl Wörter in einem Satz bestimmen); unterschiedlichen Lautstrukturen der verschiedenen Sprachen in der Klasse (Satzmelodie); unterschiedlichen Schriftsystemen (z.B. Bilderschrift).</p>	
	c	<p>» können ihr Wissen im Bereich der phonologischen Bewusstheit für die Sprachreflexion auch in Bezug auf ihre Erstsprache nutzen (z.B. Anlaut, Reim, Silbe).                  » können unter Anleitung eine orthografische Regel untersuchen und so ein erstes Verständnis für die Regel entwickeln (z.B. sp-/st-Schreibung, Grossschreibung).</p>	
<p><b>2</b></p>	d	<p>» können Lautung, Wort- und Satzbau in verschiedenen Sprachen (der Klasse) vergleichen (z.B. unterschiedliche Laute, Wortübersetzung, unterschiedliche Wortstellung).                  » können Wirkung und Funktion von Wörtern in Sätzen untersuchen (z.B. Welche Wörter kann man fürs Textverstehen weglassen?).                  » können die Leistung von verschiedenen Schriftsystemen untersuchen (z.B. Alphabet- vs. Piktogramm-Schrift).                  » können unter Anleitung orthografische Regeln untersuchen (z.B. ie-, ck-Regel, e-ä-Schreibung, Trennregel).</p>	
<p><b>3</b></p>	e	<p>» können die Lautstruktur sowie Wort- und Satzbau in der Standardsprache und in der Mundart untersuchen und sie mit anderen Sprachen vergleichen (z.B. Verfahren der Wortbildung wie Kurzwörter, Neubildungen, unterschiedliche Morphem-Struktur in Sprachen, Pronomengebrauch in den Schulsprachen, unterschiedliche Satzverknüpfungen).                  » können verschiedene Schreibweisen untersuchen (z.B. SMS-Schreibweise: schön vs. schön, lg, 4u) und Vor- und Nachteile beschreiben.                  » können die Bedeutung von Rechtschreibregeln reflektieren.</p>	

## D.5 Sprache(n) im Fokus

### D Grammatikbegriffe

<b>1. Die Schülerinnen und Schüler können Grammatikbegriffe für die Analyse von Sprachstrukturen anwenden.</b>		Querverweise
D.5.D.1 Die Schülerinnen und Schüler ...		
1	a	» können erste Erfahrungen mit den drei Hauptwortarten Nomen, Verb und Adjektiv sammeln.
	b	<ul style="list-style-type: none"> <li>» können typische Nomen, Verben und Adjektive mithilfe inhaltlicher Proben bestimmen.</li> <li>» können erste Erfahrungen mit den Begriffen Präsens, Präteritum und Perfekt sammeln.</li> <li>» können den Begriff Wortstamm (Stamm-Morphem) verwenden und einfache Wortfamilien bilden.</li> <li>» können zusammengesetzte Nomen in ihre Stämme zerlegen.</li> </ul>
2	c	<ul style="list-style-type: none"> <li>» können Nomen, Verb und Adjektiv mithilfe formaler Proben bestimmen.</li> <li>» können Präsens, Präteritum und Perfekt sowie Infinitiv und Personalform benennen.</li> <li>» können Wortstamm (Stamm-Morphem) bestimmen und Wortfamilien bilden.</li> <li>» können Wörter in Morpheme zerlegen. Sie begegnen dabei den Begriffen Stamm-, Vor- und Nachmorphem.</li> <li>» können zur Konstruktion eines Verbenfächers Fragen zu einem Verb formulieren.</li> </ul>
	d	<ul style="list-style-type: none"> <li>» kennen den Begriff Pronomen und können Pronomen in einer Liste von Pronomen nachschlagen.</li> <li>» kennen den Begriff Partikel.</li> <li>» können Erfahrungen mit den Begriffen: Futur und Plusquamperfekt; vier Fälle; Nominativ, Akkusativ, Dativ und Genitiv sammeln.</li> <li>» können einfach strukturierte Sätze in einem Verbenfächer darstellen.</li> </ul>
3	e	<ul style="list-style-type: none"> <li>» können Präpositionen mithilfe einer reduzierten Liste benennen.</li> <li>» können in typischen Fällen Nominativ, Akkusativ, Dativ und Genitiv mithilfe der Ersatzprobe bestimmen.</li> <li>» können Wörter in Stamm-, Vor- und Nachmorphem zerlegen.</li> <li>» können einen Verbenfächer bilden und die Satzglieder Nominal- und Präpositionalgruppe unterscheiden.</li> </ul>
	f	<ul style="list-style-type: none"> <li>» können Nomen, Verb und Adjektiv mithilfe formaler Kriterien sowie Pronomen mithilfe der umfassenden Pronomenliste bestimmen sowie den Rest als Partikel benennen.</li> <li>» können die Partikeln Präposition und Konjunktion in typischen Fällen bestimmen.</li> <li>» können Präsens, Präteritum, Perfekt und Futur sowie Infinitiv und Personalform bestimmen.</li> <li>» können Stamm-, Vor- und Nachmorphem bestimmen.</li> <li>» können mithilfe eines Verbenfächers Satzglieder bestimmen.</li> <li>» kennen die Begriffe Subjekt und Objekt.</li> </ul>
	g	<ul style="list-style-type: none"> <li>» kennen die Begriffe Indikativ, Imperativ, Konjunktiv I und II sowie Aktiv und Passiv.</li> <li>» können einen Verbenfächer bilden und formal die Satzglieder Nominal- und Präpositionalgruppe unterscheiden.</li> <li>» können bei klaren Beispielen zwischen Subjekt und Objekt unterscheiden.</li> <li>» können einfache und zusammengesetzte Sätze unterscheiden.</li> </ul>

D.5 | Sprache(n) im Fokus  
E | Rechtschreibregeln

<p><b>1. Die Schülerinnen und Schüler können ihr orthografisches Regelwissen in auf die Regel konstruierten Übungen anwenden.</b></p>		Querverweise
<p>D.5.E.1 Die Schülerinnen und Schüler ...</p>		
1	<p></p>	
	<p>a » können das ABC mit Unterstützung buchstabieren.</p>	
2	<p>b » können Wörter lautlich segmentieren und verschrifteten Wörter daher lautlich vollständig, wenn auch nicht immer orthografisch korrekt. » können die Schreibung von Wörtern memorieren. » können das ABC auswendig buchstabieren, um es für das Nachschlagen von Wörtern im Schul-Wörterbuch zu nutzen. » können folgende Rechtschreibregel in dafür konstruierten Übungen anwenden: sp-/st-Regel.</p>	
	<p>c » können in einem Wort den Stamm erkennen. » können Vorgehensweisen für das Nachschlagen in gedruckten und elektronischen Schul-Wörterbüchern nutzen (z.B. das ABC in Gruppen unterteilen, Verben in den Infinitiv setzen). » können die Begriffe Vokal und Konsonant verwenden. » können folgende Rechtschreibregeln in dafür konstruierten Übungen anwenden, wobei die Regel jeweils vorliegt und keine Ausnahmen vorkommen: ie-Regel; ck-/tz-Regel; f-/v-Regel und e-/ä-Schreibung; Komma bei Aufzählungen von Einzelwörtern; Anführungszeichen bei direkter Rede (ohne Einschübe) mithilfe einer grafischen Vorlage.</p>	
	<p>d » können Wörter in ihre Morpheme zerlegen. Sie nutzen dies für die Stammregel. » können Wörter mit regulärer Laut-Buchstaben-Zuordnung im gedruckten und elektronischen Schul-Wörterbuch mit Sicherheit auffinden. » können folgende Rechtschreibregeln in dafür konstruierten Übungen anwenden, wobei die Regel inklusive relevanter Ausnahmen jeweils vorliegt: ie-Regel, f-/v-Regel und e-/ä-Schreibung (Stammregel), Doppelkonsonantenregel (inkl. ck-/tz-Regel), Grossschreibung für konkrete und gebräuchliche abstrakte Nomen (z.B. Liebe, Wut, Glück), Trennregel, Komma bei Aufzählungen, Komma zwischen übersichtlichen Verbgruppen.</p>	
	<p>e » können Wörter in ihre Morpheme zerlegen. Sie können dies für die Gross-Klein-Schreibung nutzen (z.B. Frei-heit, Entdeck-ung).</p>	
3	<p>f » können folgende Rechtschreibregeln in dafür konstruierten Übungen anwenden: Nomen aus Verben mit vorhergehender Präposition plus Artikel in typischen Fällen (z.B. beim Essen, nach dem Essen), Höflichkeitspronomen "Sie" in Briefen.</p>	
	<p>g » können Strategien nutzen, um auch Wörter mit nicht-eindeutiger Laut-Buchstaben-Zuordnung im gedruckten und elektronischen Wörterbuch aufzufinden. » können folgende Rechtschreibregel in dafür konstruierten Übungen anwenden: Nomen aus Adjektiven mit vorhergehendem Pronomen in typischen Fällen (z.B. alles Gute, etwas Schönes, viel Schlechtes); Komma bei infinitivischen Verbgruppen, bei Einschüben und Relativsätzen.</p>	

## D.6 | Literatur im Fokus


### A | Auseinandersetzung mit literarischen Texten

#### 1. Die Schülerinnen und Schüler können spielerisch und kreativ gestaltend mit literarischen Texten umgehen.

Querverweise  
EZ - Sprache und Kommunikation (8)  
EZ - Fantasie und Kreativität (6)

##### D.6.A.1 Die Schülerinnen und Schüler ...

1	a	» können in vorgelesene und erzählte Geschichten mit Unterstützung von Bilderbüchern eintauchen.	
	b	» können zu Geschichten zeichnen und spielen. Sie können die entstandenen Zeichnungen und Handlungen in Bezug zur Geschichte setzen und einzelne Episoden daraus erzählen. » können Lieder und Verse nachsingen, nachsprechen und spielerisch umsetzen.	
	c	» können mit Geschichten oder Szenen daraus auf folgende zwei Arten umgehen, um einzelne Eigenschaften der Figuren, Orte und Handlungen zu erkennen: szenisch darstellen (z.B. Handlung, Gespräch), zeichnerisch umsetzen (z.B. Figuren, Orte). » können in Begleitung die Bibliothek in der Schule besuchen und ihre Lieblingsbücher finden und einzelne Aspekte der Geschichten (z.B. Figuren, Orte) in einfachen Formen von Lesetagebüchern festhalten.	
2	d	» können die Sichtweise einzelner Figuren erkennen und sich in sie hineinversetzen (z.B. indem sie die Figuren darstellend spielen).	
	e	» können wesentliche Eigenschaften der Figuren, Orte und Handlungen in altersgerechten Geschichten oder einzelnen Szenen erkennen und auf folgende Arten damit umgehen: gestaltend vorlesen (z.B. Lesetheater), szenisch darstellen (z.B. Standbild, Pantomime, Stegreiftheater), schreibend umsetzen (z.B. Textanfang/-schluss ergänzen, aus der Sicht einer Figur schreiben), zeichnerisch umsetzen (z.B. Figurengalerie). » können in einem Lesetagebuch beschreiben, wie sie einen literarischen Text gelesen haben und wie er ihnen gefallen hat. Sie beziehen sich dabei auf den Text.	
	f	» können aufgrund von vorgegebenen literarischen Mustertexten (z.B. Gedicht) oder Textanfängen (z.B. Geschichte) eigene Texte schreiben und dabei einzelne Merkmale übernehmen.	
3	g	» können die Innensicht und Gedanken von Figuren in eindeutigen Situationen erkennen und imaginieren (z.B. szenische Darstellung, innerer Monolog). » können einzelne Textteile in eine logische Abfolge bringen, um den Aufbau des literarischen Textes zu verstehen. » können ihre Gedanken und Gefühle beim Lesen eines literarischen Textes reflektieren (z.B. im Lesetagebuch).	
	h	» können historische Informationen und Tatsachen aus der realen Welt in einem Buch finden, sie mit anderen Quellen vergleichen und darstellen (z.B. auf einem Plakat). » können nach dem Muster eines literarischen Textes (z.B. Gedicht, Kurzgeschichte, Fantasy, Fotoroman) selber einen Text mit den entsprechenden Merkmalen schreiben.	
	i	» können eine Geschichte aus der Sicht einer einzelnen Figur darstellen, um Innensicht, Gedanken und Beweggründe des Handelns zu verstehen (z.B. Briefwechsel, Tagebuch). » können detailliert mit Bezug zum Text darstellen, wie Figuren, Orte oder Handlungen der Geschichte auf sie wirken.	

		<b>2. Die Schülerinnen und Schüler können über literarische Texte und die Art, wie sie die Texte lesen, ein literarisches Gespräch führen. Sie reflektieren dabei, wie sie die Texte verstehen und die Texte auf sie wirken.</b>	Querverweise
D.6.A.2 Die Schülerinnen und Schüler ...			
1	a	» können sich darauf einlassen, immer wieder neue Bilderbücher, Hörbücher, Hörspiele, Filme anzuschauen, zu "lesen", zu hören und darüber zu sprechen.	
	b	» können unter Anleitung einzelne Figuren aus Geschichten beschreiben und darüber sprechen, was ihnen an der Figur/Geschichte gefällt. » entwickeln Interesse am Austausch ihrer eigenen Erfahrungen mit literarischen Texten und können mitteilen, welche Geschichten ihnen gefallen und welche nicht. » können beschreiben, was ihnen an gern genutzten Medien gefällt (z.B. Buch, Fernsehen, Film, Hörbuch, Spielgeschichte).	
	c	» können die persönlichen Lese-/Hör- und Seherfahrungen mit literarischen Texten den anderen verständlich mitteilen.	
	d	» können im Gespräch Bezug auf den Text nehmen, umschreiben, was sie gelesen, angeschaut oder gehört haben. » können sich auch dann auf literarische Texte einlassen, wenn sie ihnen nicht auf den ersten Blick gefallen.	
2	e	» können im Gespräch unter Anleitung ihre eigene Leseart des literarischen Textes formulieren. » können unter Anleitung beschreiben, wie Figuren, Orte oder Handlungen auf sie wirken.	
	f	» entwickeln Interesse am Austausch unterschiedlicher Lese-, Seh- oder Hörerfahrungen eines literarischen Textes und vergleichen ihr Textverstehen. » können ihr Verständnis des literarischen Texts mit Textstellen belegen.	
	g	» können im Gespräch verschiedene Bedeutungen und Verstehensweisen erkennen und sind fähig, einfachere Stellen selbstständig zu analysieren. » können den anderen literarische Texte empfehlen, die ihnen gefallen. Sie können dabei ihren Lese-/Hör-/Sehgeschmack erläutern (z.B. mit Textbeispielen).	
3	h	» können ihr Leseverhalten reflektieren: Wann und wo lesen sie was? » können im Gespräch ihr Verstehen eines literarischen Textes formulieren und dieses dialogisch weiterentwickeln. » können im Gespräch verschiedene Bedeutungen eines literarischen Textes erkennen und daher unterschiedliche Verstehensweisen entwickeln.	
	i	» können sich darauf einlassen, ihr erstes Verstehen eines literarischen Textes zu hinterfragen und zu relativieren. » können erkennen, dass andere einen literarischen Text anders verstehen.	
	j	» können Nicht-Verstandenes erkennen, reflektieren und sind bereit, es im Gespräch zu formulieren. Sie halten die sich daraus ergebenden Ungereimtheiten und Ambivalenzen aus. » können im literarischen Gespräch ihr Verstehen bzw. Nicht-Verstehen erläutern und beziehen sich dabei auf den literarischen Text.	

D.6

Literatur im Fokus

B Auseinandersetzung mit verschiedenen Autor/innen und verschiedenen Kulturen

1. Die Schülerinnen und Schüler kennen einzelne Autor/innen der Kinder-, Jugend- und Erwachsenenliteratur und können Texte aus verschiedenen Kulturen lesen, hören, sehen und deren Besonderheiten erkennen und wertschätzen.

Querverweise  
BNE - Kulturelle Identitäten und interkulturelle Verständigung  
FS1E.6.A.1  
FS2F.6.A.1  
FS3I.6.A.1

D.6.B.1

Die Schülerinnen und Schüler ...

<b>1</b>	a	<ul style="list-style-type: none"> <li>» können Erfahrungen sammeln mit literarischen Texten (z.B. Lied, Vers, Bilderbuch, Märchen, Audiotext, Film) aus der eigenen Kultur und aus anderen Kulturen und unter Anleitung darüber sprechen.</li> <li>» wissen, dass literarische Texte von einer Autorin/einem Autoren verfasst worden sind.</li> </ul>	
<b>2</b> ○	b	» kennen einzelne Autor/innen der Kinderliteratur und einzelne Aspekte aus deren Leben.	
	c	<ul style="list-style-type: none"> <li>» kennen einzelne bedeutende Vertreter/innen von Kinderliteratur auch aus anderen Kulturen und können ihr Wissen über die Autor/innen in Bezug zu einzelnen Texten setzen und schriftlich festhalten (z.B. Lesetagebuch, Plakat).</li> <li>» können in Bibliotheken und Buchhandlungen gezielt nach Autor/innen suchen.</li> <li>» können beim eigenen Schreiben einfache sprachliche Muster von Autor/innen übernehmen und somit ihren Wortschatz erweitern (z.B. auffallende Wörter und Wendungen).</li> </ul>	
<b>3</b> ○	d	<ul style="list-style-type: none"> <li>» entwickeln Interesse für literarische Texte der Kinder- und Jugendliteratur aus verschiedenen Zeiten und Kulturen. Sie können diese Texte in Bezug zur eigenen Zeit und Kultur setzen.</li> <li>» können erkennen, wie Autor/innen sprachlich gestalten. Sie können dabei unter Anleitung sprachliche Muster für ihr eigenes Schreiben nutzen (z.B. Wortwahl, Wendungen, Satzmuster) und reflektieren eigene Gestaltungsprobleme (z.B. Ideen finden, Texte überarbeiten).</li> </ul>	
	e	<ul style="list-style-type: none"> <li>» können über einzelne bedeutende Autor/innen der Kinder- und Jugendliteratur Informationen sammeln und dieses Wissen in Bezug zu einzelnen Texten setzen.</li> <li>» kennen einzelne ausgewählte Texte bedeutender Vertreter/innen der deutschen Literatur.</li> <li>» können sich mit literarischen Texten aus anderen Kulturen auseinandersetzen und unter Anleitung Unterschiede zur eigenen Kultur erkennen und diese darstellen.</li> </ul>	
	f	<ul style="list-style-type: none"> <li>» kennen mehrere Werke einer ausgewählten Autorin/eines ausgewählten Autors und können diese in Bezug zu deren Zeit und Kultur setzen.</li> <li>» können literarische Texte kritisch lesen und unter Anleitung deren kulturelle Bedingtheit erkennen (z.B. eine andere Kultur, eine Person aus einer anderen Kultur/mit einer anderen Lebensweise wird stereotyp dargestellt).</li> </ul>	

**D.6** | **Literatur im Fokus**  
**C** | **Literarische Texte: Beschaffenheit und Wirkung**

<p><b>1. Die Schülerinnen und Schüler erfahren, erkennen und reflektieren, dass literarische Texte in Bezug auf Inhalt, Form und Sprache bewusst gestaltet sind, um eine ästhetische Wirkung zu erzielen. Sie kennen wesentliche Merkmale von Genres und literarischen Gattungen.</b></p>		Querverweise	
<p>D.6.C.1 Die Schülerinnen und Schüler ...</p>			
1	a	<ul style="list-style-type: none"> <li>» können Bilder und Spiele mit ihrer Wirklichkeit verknüpfen und diese als real erleben (z.B. Puppentheater).</li> </ul>	
	b	<ul style="list-style-type: none"> <li>» können sich in erzählte Geschichten hineinversetzen.</li> <li>» können Verse, Reime, Lieder und Gedichte rhythmisch nachsprechen oder singen und Takt, Rhythmus und spezifische Wortwahl (z.B. Sprachspiel) als Bereicherung erleben.</li> <li>» können sich gemeinsam mit typischen Genres wie Märchen und anderen Geschichten in Bilderbüchern auseinandersetzen und beschreiben, was ihnen daran gefällt.</li> </ul>	
	c	<ul style="list-style-type: none"> <li>» können einzelne typische Merkmale bekannter Genres benennen (z.B. Märchenanfang/-ende, typische Figuren).</li> <li>» können Erfahrungen sammeln mit vielfältigen, altersgerechten literarischen Texten (z.B. Bilderbuch, vorgelesener Text, Audiotext, Film, Theater) und sich darüber austauschen, inwiefern diese sie bereichern.</li> <li>» können verschiedene Figuren, die Stimmung von unterschiedlichen Orten, unterschiedliche Spannung von Handlungen erleben und verstehen.</li> </ul>	
	d	<ul style="list-style-type: none"> <li>» können unter Anleitung verschiedene Handlungsabsichten von typischen Figuren erkennen und verstehen (z.B. gut/böse; dumm/klug).</li> </ul>	
2	e	<ul style="list-style-type: none"> <li>» können einfache formale und sprachliche Merkmale von literarischen Texten v.a. bei sprachspielerischen Elementen selbstständig erkennen (z.B. Reim, Vers, Strophe, Wortwahl).</li> </ul>	
	f	<ul style="list-style-type: none"> <li>» kennen einzelne typische inhaltliche, formale oder sprachliche Merkmale von Erzähltexten (z.B. Märchen, Sage, Fabel, Kurzgeschichte), lyrischen Texten (z.B. Reim) und Theaterstücken/Filmen (z.B. Dialog).</li> <li>» können sich mit literarischen Texten auseinandersetzen, wenn ihnen das Textmuster vertraut ist (z.B. Buch, Audiotext, Film), und sich darüber austauschen, inwiefern literarische Texte sie bereichern.</li> <li>» können Besonderheiten von fiktionalen und realistischen Texten erkennen in Bezug auf Inhalt (z.B. Spannung, Figuren, Handlungen, Orte), Form (z.B. Reimschema, Aufbau) und Sprache (z.B. besondere Wortwahl, Variation, Wiederholungen).</li> </ul>	NMG.9.4.c NMG.12.2.e
	g	<ul style="list-style-type: none"> <li>» können unter Anleitung Unterschiede zwischen eigentlicher und übertragener Bedeutung von Aussagen erkennen.</li> <li>» können die Figuren selbst und deren Handeln mithilfe von Kategorien wie gerecht/ungerecht beurteilen.</li> </ul>	
3	h	<ul style="list-style-type: none"> <li>» können sich mit unvertrauten literarischen Texten auseinandersetzen (z.B. aus einer anderen Zeit, Theater, unbekanntes Filmgenre) und sich darüber austauschen.</li> <li>» können eindeutige oder gebräuchliche inhaltliche Gestaltungsprinzipien der Texte erkennen (z.B. Elemente von Spannung, Motive).</li> <li>» können unterschiedliche Wirkung von Fiktion und Realität in komplexeren Geschichten erklären.</li> <li>» kennen einzelne typische inhaltliche, formale oder sprachliche Merkmale von Erzähltexten (z.B. Kurzgeschichte, Roman) und lyrischen Texten (z.B. Ballade).</li> </ul>	

		Querverweise
	i	<ul style="list-style-type: none"><li>» können typische Perspektiven von Figuren in literarischen Texten nachvollziehen.</li><li>» können die Sprechweise der Figuren analysieren, um die Figuren und deren Motive genauer zu erfassen.</li></ul>

# Englisch

## 1. Fremdsprache

---

## FS1E.1

## Hören

## A

## Monologische und dialogische Texte hören und verstehen

		Querverweise
<b>1. Die Schülerinnen und Schüler können verschiedenartige Hörtexte und Gespräche verstehen (Sachtexte, ästhetische Texte, Texte im Schulalltag, Gespräche im Kontakt mit Englisch sprechenden Personen).</b>		
<b>FS1E.1.A.1</b> Die Schülerinnen und Schüler ...		
<b>2</b>	a <small>A 1.1</small>	<ul style="list-style-type: none"> <li>» können vertraute Wörter, ganz einfache Informationen, einfache Aufgaben und Anleitungen verstehen, wenn deutlich gesprochen wird und wenn Illustrationen oder Gestik und Mimik dabei helfen (z.B. Reim, Kinderlied, Anweisung).</li> <li>» können einfache und häufige Ausdrücke und einfache Fragen zur eigenen Person verstehen (z.B. Name, Adresse).</li> </ul>
	b <small>A 1.2</small>	<ul style="list-style-type: none"> <li>» können sich bei einfachen kurzen Texten eine Vorstellung vom Inhalt machen, wenn der Text mit Illustrationen oder Gestik unterstützt wird (z.B. Trickfilm, Theaterszene, Lied).</li> <li>» können einfachen kurzen Texten grundlegende Informationen entnehmen, wenn langsam, deutlich und mit Pausen gesprochen wird (z.B. Spielanleitung, kleines Experiment).</li> <li>» können kurze Gespräche über vertraute Themen verstehen, wenn langsam und deutlich gesprochen wird (z.B. Schule, Familie, Freizeit).</li> </ul>
	c <small>A 2.1 GK 1.FS</small>	<ul style="list-style-type: none"> <li>» können in einfachen kurzen Texten zu vertrauten Themen die Hauptinformation verstehen, wenn langsam und deutlich gesprochen wird (z.B. Geschichte).</li> <li>» können in kurzen, einfachen und klaren Durchsagen die Hauptinformation oder Einzelinformationen verstehen (z.B. Wettervorhersage, Sportresultat).</li> <li>» können aus kurzen Mitteilungen zu vertrauten Themen einfache Informationen entnehmen, wenn langsam und deutlich gesprochen wird (z.B. Wegbeschreibung).</li> </ul>
<b>3</b>	d <small>A 2.2 GK 1.+2.FS</small>	<ul style="list-style-type: none"> <li>» können in Beiträgen über vertraute Themen verstehen, worum es geht, wenn langsam und deutlich gesprochen wird (z.B. Vortrag, Reportage, Filmszene).</li> <li>» können einfache Mitteilungen, Anweisungen und Erklärungen verstehen (z.B. Anleitung zu einem Experiment, einfache Gebrauchsanweisung), die man ihnen persönlich gibt.</li> <li>» können in längeren Gesprächen über vertraute Themen meistens verstehen, worum es geht, wenn deutlich gesprochen wird (z.B. Interview, Telefongespräch, persönliche Begegnung).</li> </ul>
	e <small>B 1.1</small>	<ul style="list-style-type: none"> <li>» können längere Gespräche und Texte über vertraute Themen (z.B. Trendsportart, Markenartikel) in groben Zügen verstehen, wenn langsam und deutlich gesprochen wird oder wenn Passagen mehrmals gehört werden können (z.B. Hörbuch, Diskussion, Fernsehsendung).</li> <li>» können aus längeren Texten über vertraute Themen wichtige Informationen heraushören, wenn relativ langsam und deutlich gesprochen wird (z.B. Nachricht, Interview, Vortrag).</li> </ul>
	f <small>B 1.2</small>	<ul style="list-style-type: none"> <li>» können den Inhalt von längeren Gesprächen und Texten, die sie interessieren, im Grossen und Ganzen verstehen, wenn deutlich gesprochen wird (z.B. Reportage, Diskussion, Dialog in einem Film).</li> <li>» können detaillierte Anweisungen genau verstehen (z.B. Spielanleitung).</li> <li>» können klare und unkompliziert aufgebaute Texte über einigermaßen vertraute Themen verstehen (z.B. Präsentation, Hörbuch).</li> </ul>

<b>2. Die Schülerinnen und Schüler können die ästhetische Wirkung von Hörtexten entdecken und beschreiben.</b>		Querverweise
FS1E.1.A.2 Die Schülerinnen und Schüler ...		
<b>2</b>	a » können in einen langsam und deutlich vorgelesenen/gesprochenen Hörtext eintauchen (z.B. einfaches Hörbuch, Geschichte).	
<b>3</b>	b » können in Hörtexten einzelne ästhetische Gestaltungsmittel entdecken und auf Deutsch beschreiben (z.B. Slam Poetry, Sketch).	FS2F.1.A.2.b FS3I.1.A.2.b
	c » können über Hörtexte neue Welten entdecken und zu eigenen Vorlieben finden.	

## FS1E.1

## Hören

## B

## Strategien

1. **Die Schülerinnen und Schüler können Hörstrategien einsetzen und reflektieren. Dabei nutzen sie auch in anderen Sprachen aufgebaute Strategien.**

Querverweise  
FS2F.1.B.1  
FS3I.1.B.1

## FS1E.1.B.1

Die Schülerinnen und Schüler ...

2	a	<ul style="list-style-type: none"> <li>» können unter Anleitung bekannte Hörstrategien aus Deutsch und anderen Sprachen transferieren und einsetzen (z.B. mehrfach hören, auf Geräusche, Satzmelodie, Gestik und Mimik achten).</li> <li>» können unter Anleitung mitteilen, welche Hörstrategien hilfreich sind.</li> </ul>	D.1.A.1.d D.1.A.1.e D.1.D.1.c
	b	<ul style="list-style-type: none"> <li>» können einzelne Wörter heraushören, die aus anderen Sprachen bekannt sind (z.B. Parallelwörter, bekannte Wörter, Namen, Zahlen).</li> </ul>	D.1.B.1.e
	c	<ul style="list-style-type: none"> <li>» können Hörstrategien einsetzen, wenn sie dabei teilweise unterstützt werden, und sich über deren Nutzen austauschen. (z.B. Vorwissen aktivieren, Thema erkennen, auf Bekanntes achten, schriftlichen Begleittext nutzen).</li> </ul>	D.1.B.1.c D.1.B.1.d D.1.B.1.e D.1.B.1.f
3	d	<ul style="list-style-type: none"> <li>» können beurteilen, welche Hörstrategien, auch aus anderen Sprachen, für sie hilfreich sind und diese einsetzen (z.B. auf Bekanntes, Geräusche und Bilder achten, Gestik und Verhalten der Sprecherin/des Sprechers beobachten).</li> </ul>	D.1.D.1.d
	e	<ul style="list-style-type: none"> <li>» können Hörstrategien zunehmend selbstständig einsetzen (z.B. mehrfach hören, Vorwissen aktivieren, Thema erkennen, unbekannte Wörter erschliessen, Satzbedeutung ableiten).</li> </ul>	D.1.B.1.g

FS1E.1 Hören  
C Sprachmittlung

<p><b>1. Die Schülerinnen und Schüler können Inhalte aus Gesprächen und Hörtexten auf Englisch verstehen und sinngemäss ins Deutsche übertragen.</b></p>		Querverweise
<p>FS1E.1.C.1 Die Schülerinnen und Schüler ...</p>		
<p><b>2</b></p> <p>○</p> <p><b>3</b></p> <p>○</p>	a	<p>» können die Hauptaussagen aus kurzen und einfachen Mitteilungen (z.B. auf Anrufbeantworter, Arbeitsanweisung) verstehen und sinngemäss mündlich oder schriftlich auf Deutsch wiedergeben.</p>
	b	<p>» können in einem einfachen Gespräch mit einer Englisch sprechenden Person (z.B. Austauschschülerin oder -schüler) einfache, kurze Fragen und Informationen zur Person oder zu alltäglichen Situationen verstehen und sinngemäss mündlich auf Deutsch wiedergeben (informelles Dolmetschen, z.B. Herkunft, Hobby, Interessen). Voraussetzung ist, dass diese Person deutlich spricht.</p> <p>» können Einzelinformationen von Lautsprecherdurchsagen und Mitteilungen (z.B. Verspätungsmeldung, Hausaufgabe, Fernsehnachricht) sowie die Hauptaussagen eines kurzen Interviews verstehen und sinngemäss mündlich oder schriftlich auf Deutsch wiedergeben. Voraussetzung ist, dass langsam und deutlich gesprochen wird und es sich um ein vertrautes Thema handelt.</p>
	c	<p>» können längere, klar aufgebaute Gespräche und Hörtexte zu Themen des Alltagslebens verstehen und die Hauptaussagen oder Einzelinformationen sinngemäss mündlich oder schriftlich auf Deutsch wiedergeben (z.B. Interview, Treffen mit Partnerklasse).</p>
	d	<p>» können in einem einfachen Gespräch mit einer Englisch sprechenden Person (z.B. Austauschschülerin oder -schüler) einfache, kurze Fragen und Informationen zur Person oder zu alltäglichen Situationen verstehen und sinngemäss mündlich auf Französisch wiedergeben (z.B. Herkunft, Hobby, Interessen). Voraussetzung ist, dass die englischsprechende Person deutlich spricht und bereit ist zu helfen.</p>

## FS1E.2

## Lesen

## A

## Texte lesen und verstehen

- 1. Die Schülerinnen und Schüler können verschiedenartige Texte lesen und verstehen (Sachtexte, ästhetische Texte, Texte im Schulalltag, Texte im Kontakt mit Englisch sprechenden Personen).**

Querverweise  
 NMG.2.3  
 NMG.2.4  
 NMG.2.6

## FS1E.2.A.1

## Die Schülerinnen und Schüler ...

## 2

- a**  
 A 1.1
- » können einzelne Ausdrücke mithilfe von Illustrationen verstehen (z.B. Flyer, Bilderrätsel, Reim).
  - » können in ganz einfachem Informationsmaterial oder kurzen Mitteilungen (z.B. Schild, Plakat, Postkarte) grundlegende Informationen finden und verstehen (z.B. Ort, Datum, Zeit).
  - » können kurze wiederkehrende Anweisungen verstehen (z.B. im Lehrmittel).

- b**  
 A 1.2
- » können einfache kurze Texte mithilfe von Illustrationen verstehen (z.B. Bildergeschichte, Comic).
  - » können Informationsmaterialien grundlegende Aussagen entnehmen (z.B. Angebot, Preis in Werbetext).
  - » können einfache kurze Mitteilungen verstehen (z.B. SMS, Einladung, Arbeitsanweisung).

- c**  
 A 2.1  
 GK 1.FS
- » können eine kurze, klar aufgebaute Geschichte in groben Zügen verstehen, wenn das Thema vertraut ist (z.B. Handlung, wichtigste Akteure oder Figuren).
  - » können aus kurzen, klar aufgebauten Texten zu vertrauten Themen grundlegende Informationen entnehmen (z.B. Liste, Kochrezept, Portrait, Limerick).
  - » können in einfachen persönlichen Nachrichten konkrete Mitteilungen verstehen (z.B. E-Mail, Chat).

## 3

- d**  
 A 2.2  
 GK  
 1.+2.FS
- » können in klar strukturierten Texten die Hauptinformationen oder Einzelinformationen verstehen, wenn das Thema vertraut ist (z.B. Geschichte, Reportage, Vorschrift).
  - » können einfache kurze Anleitungen befolgen, wenn die Schritte illustriert sind (z.B. Experiment, Spiel, Rezept).
  - » können einfache persönliche Texte über vertraute Dinge verstehen (z.B. Brief, Blog).

- e**  
 B 1.1
- » können unterschiedlich lange Texte zu Themen, die sie interessieren, verstehen (z.B. vereinfachter literarischer Text, Buchbesprechung, Reportage).
  - » können klar strukturierten Hinweisen wichtige Informationen entnehmen (z.B. Bedienungsanleitung).
  - » können in unkomplizierten Texten zu Themen, die sie interessieren oder zu denen sie Vorkenntnisse haben, die Hauptaussagen verstehen (z.B. Reisebericht, Briefaustausch).

- f**  
 B 1.2
- » können Texte im Wesentlichen verstehen, wenn das Thema vertraut ist (z.B. Auszug aus einem Jugendbuch, Songtext, unkomplizierter Sachtext).
  - » können klaren schriftlichen Anleitungen folgen (z.B. Lernprojekt, Gerätebedienung, Spiel).
  - » können in einfachen argumentativen Texten die zugrunde liegende Meinung oder Haltung erkennen (z.B. Blogeintrag).

<b>2. Die Schülerinnen und Schüler können die ästhetische Wirkung von Lesetexten entdecken und beschreiben.</b>		Querverweise	
FS1E.2.A.2 Die Schülerinnen und Schüler ...			
<b>2</b> ●	a	» können in einfachen Texten ästhetische Gestaltungsmittel entdecken (z.B. Reimform, Wiederholung im Vers, Wortspiel).	FS2F.2.A.2.a
	b	» können in einfache, mit Bildern illustrierte kurze Texte eintauchen (z.B. Comic, illustrierte Geschichte).	
<b>3</b> ●	c	» können in Texten ästhetische Gestaltungsmittel entdecken und auf Deutsch beschreiben (z.B. Wortspiel in einem Prosatext, Slang in einem Comic, Reim in einem Gedicht).	FS2F.2.A.2.c FS3I.2.A.2.b
	d	» können sich in eine Geschichte hineinversetzen, neue Welten entdecken und zu eigenen Vorlieben finden (z.B. Kriminalgeschichte, Science Fiction, Comic).	

## FS1E.2

## Lesen

## B

## Strategien

1. **Die Schülerinnen und Schüler können Lesestrategien einsetzen und reflektieren. Dabei nutzen sie auch in anderen Sprachen aufgebaute Strategien.**

Querverweise  
FS2F.2.B.1  
FS3I.2.B.1

## FS1E.2.B.1

Die Schülerinnen und Schüler ...

2	a	» können unter Anleitung bekannte Lesestrategien aus Deutsch und anderen Sprachen transferieren und einsetzen (z.B. Bilder und Titel betrachten, Text durch W-Fragen erschliessen, Unbekanntes nachschlagen). » können unter Anleitung mitteilen, welche Lesestrategien hilfreich sind.	D.2.B.1.e D.2.D.1.c
	b	» können einzelne Wörter erkennen, die aus anderen Sprachen bekannt sind (z.B. Parallelwörter, bekannte Wörter, Namen, Zahlen).	D.2.B.1.f
	c	» können Lesestrategien einsetzen, wenn sie dabei teilweise unterstützt werden, und sich über deren Nutzen austauschen (z.B. Vorwissen aktivieren, Thema erkennen, Unbekanntes erschliessen, wiederholtes Lesen, verschiedene Informationsquellen nutzen).	D.2.B.1.e D.2.B.1.f
3	d	» können beurteilen, welche Lesestrategien, auch aus anderen Sprachen, für sie hilfreich sind und diese einsetzen (z.B. Vorwissen aktivieren, Bilder und Titel betrachten, Thema erkennen, Bekanntes und Parallelwörter erkennen, Schlüsselwörter erkennen, Unbekanntes erschliessen, verschiedene Informationsquellen nutzen).	D.2.D.1.d D.2.D.1.e
	e	» können Lesestrategien zunehmend selbstständig einsetzen (z.B. Informationen aus der Textstruktur nutzen, Kernaussagen markieren, Thema erkennen, Bedeutungen aus dem Kontext ableiten, internationale Wörter finden).	D.2.B.1.g D.2.B.1.h

FS1E.2 | Lesen  
C | Sprachmittlung

<p><b>1. Die Schülerinnen und Schüler können Inhalte schriftlicher Texte auf Englisch verstehen und sinngemäss ins Deutsche übertragen.</b></p>		Querverweise	
<p>FS1E.2.C.1 Die Schülerinnen und Schüler ...</p>			
<p><b>2</b> ○</p>	a	» können die Hauptaussagen aus kurzen und einfachen Mitteilungen (z.B. Schild, Plakat) verstehen und sinngemäss mündlich oder schriftlich auf Deutsch wiedergeben.	
	<p><b>3</b> ○</p>	b	» können die Hauptaussagen oder Einzelinformationen aus einfachen, kurzen Texten verstehen und sinngemäss mündlich oder schriftlich auf Deutsch wiedergeben (z.B. E-Mail, Sachtext, Songtext). Voraussetzung ist, dass es sich um vertraute Themen handelt (z.B. Schule, Freizeit, Tiere).
		c	» können längere, klar aufgebaute Texte zu Themen des Alltagslebens verstehen und die Hauptaussagen oder Einzelinformationen sinngemäss mündlich oder schriftlich auf Deutsch wiedergeben (z.B. Internetseite, Artikel, Geschichte).
		d	» können die Hauptaussagen oder Einzelinformationen aus einfachen, kurzen Texten verstehen und sinngemäss schriftlich auf Französisch wiedergeben (z.B. Sachtext, E-Mail). Voraussetzung ist, dass es sich um vertraute, konkrete Themen handelt.

## FS1E.3

## Sprechen

## A

## Dialogisches Sprechen

- 1. Die Schülerinnen und Schüler können an verschiedenen Gesprächen teilnehmen (über Sachthemen, über ästhetische Themen, im Schulalltag, mit Englisch sprechenden Personen).**

Querverweise  
NMG.1.1  
NMG.1.4

## FS1E.3.A.1

Die Schülerinnen und Schüler ...

2	a A 1.1	» können mit ganz einfachen Worten Kontakt aufnehmen und sich verständigen (z.B. sich begrüßen, verabschieden, bedanken, etwas bestellen).	
	b A 1.2	» können sich in vertrauten Situationen auf einfache Art verständigen, wenn die Gesprächspartner/innen Rücksicht nehmen und behilflich sind (z.B. Spiel, Freizeit, Schule). » können einfache Fragen zu vertrauten Themen stellen und mit einzelnen Wörtern, Ausdrücken oder kurzen Sätzen antworten (z.B. Datum, Zeit, Befinden, Farbe).	
	c A 2.1 GK 1.FS	» können in alltäglichen Situationen mit einfachen Worten Informationen austauschen und einholen (z.B. Rollenspiel, Gruppenarbeit). » können zu vertrauten Themen einfache Fragen stellen und beantworten, kurz etwas dazu sagen oder auf Gesagtes reagieren (z.B. Unterricht, Einkauf).	
3	d A 2.2 GK 1.+2.FS	» können einfache Aussagen zu vertrauten Themen machen und darauf reagieren (z.B. etwas erklären, Verständnis prüfen). » können zu alltäglichen Aktivitäten Fragen stellen und beantworten (z.B. Freizeit, Reisen, Unterricht). » können ausdrücken, ob sie einverstanden sind oder lieber etwas anderes möchten (z.B. Vorschlag, Abmachung). » können vertraute Personen um einen Gefallen bitten und auf Bitten reagieren (z.B. etwas ausleihen, Wunsch äussern).	
	e B 1.1	» können zu vertrauten Themen auf einfache Art Informationen austauschen (z.B. Mode, Film, Musik). » können ihre Meinung sagen und nach der Meinung von anderen fragen (z.B. Diskussion, Interview, Gruppenarbeit). » können einfache Telefongespräche führen.	
	f B 1.2	» können mit Gleichaltrigen längere Gespräche über gemeinsame Interessen führen, falls diese sich um gegenseitiges Verstehen bemühen (z.B. Ferienbekanntschaft, Austauschpartner/in). » können spontan Fragen stellen zu besonderen Ereignissen oder Erlebnissen (z.B. Ferien, Fest, Unfall). » können in Diskussionen oder bei Entscheidungen die eigene Haltung argumentativ einbringen, Vorschläge machen und die Meinungen anderer kurz kommentieren (z.B. Projektarbeit, Wahl der Lektüre, Streitgespräch) » können sich in alltäglichen Situationen beschweren (z.B. defektes Produkt).	

FS1E.3

Sprechen

B

Monologisches Sprechen

**1. Die Schülerinnen und Schüler können zu verschiedenen Themen und in unterschiedlichen Situationen zusammenhängend sprechen (über Sachthemen, über ästhetische Themen, über Themen und Abläufe im Schulalltag, im Kontakt mit Englisch sprechenden Personen).**

Querverweise

FS1E.3.B.1

Die Schülerinnen und Schüler ...

2	a A 1.1	<ul style="list-style-type: none"> <li>» können einfache kurze Reime vortragen.</li> <li>» können alltägliche und vertraute Dinge benennen (z.B. Schulgegenstände, Esswaren).</li> <li>» können mit einfachen Worten über sich selber sprechen (z.B. Name, Alter, Befindlichkeit).</li> </ul>	
	b A 1.2	<ul style="list-style-type: none"> <li>» können einfache Lieder mitsingen.</li> <li>» können grundlegende Informationen über sich und vertraute Personen geben (z.B. Herkunft, Freunde).</li> <li>» können sich über Vorlieben und Abneigungen zu sehr vertrauten Themen äussern (z.B. Essen, Farben, Kleidung).</li> </ul>	
	c A 2.1 GK 1.FS	<ul style="list-style-type: none"> <li>» können ein einfaches kurzes Gedicht vortragen (z.B. Chant, Rap).</li> <li>» können sehr vertraute Themen in einem kurzen vorbereiteten Vortrag präsentieren (z.B. Hobby, Tiere, Musik).</li> <li>» können Menschen, Gegenstände und Abläufe auf einfache Weise beschreiben (z.B. Aussehen, Tagesablauf, Weg).</li> <li>» können sagen, was sie gut können, was weniger gut (z.B. Schule, Sport).</li> </ul>	
3	d A 2.2 GK 1.+2.FS	<ul style="list-style-type: none"> <li>» können kurze Geschichten erzählen, indem sie die Ereignisse aneinanderreihen.</li> <li>» können ihre persönlichen Meinungen, Vorlieben und Vermutungen mit einfachen Worten äussern und begründen (z.B. Musik, Buch, Regeln).</li> <li>» können vertraute Dinge und Sachverhalte kurz beschreiben (z.B. Tier, Feiertag, Umgebung).</li> <li>» können mit einfachen Worten alltägliche Ereignisse und persönliche Erfahrungen beschreiben und kurz begründen, was ihnen gefällt und was weniger (z.B. Ausflug, Party).</li> </ul>	
	e B 1.1	<ul style="list-style-type: none"> <li>» können Geschichten nacherzählen und ihre Meinung dazu äussern (z.B. Film, Buch).</li> <li>» können ihre Ansichten, Vermutungen und Pläne kurz erklären und begründen (z.B. Ausflug, Reise).</li> <li>» können über alltägliche Themen mit einfachen Worten ihre Meinung äussern und begründen (z.B. Taschengeld).</li> </ul>	
	f B 1.2	<ul style="list-style-type: none"> <li>» können über selbst gewählte Themen berichten (z.B. Geschichte, Ereignis).</li> <li>» können ihre Meinung mitteilen und begründen (z.B. Berufswünsche).</li> <li>» können detailliert erklären, wie man etwas macht, was sie selbst gut können (z.B. Arbeitsschritte bei Projektarbeit, kochen).</li> <li>» können zu persönlichen Erlebnissen ihre Gefühle beschreiben und begründen.</li> </ul>	

<b>2. Die Schülerinnen und Schüler können beim Vortragen Texte gestalten und eine ästhetische Wirkung erzielen.</b>		Querverweise	
FS1E.3.B.2 Die Schülerinnen und Schüler ...			
<b>2</b> ○	a	» können beim Vortragen von einfachen Texten mit ästhetischen Gestaltungsmitteln spielerisch experimentieren (z.B. Reim, Zungenbrecher, Vers).	MU.1.B.1.2e
	b	» können verschiedene Textformen kreativ vortragen (z.B. Liedtext, Rap, Gedicht, Lesetheater).	
<b>3</b> ○	c	» können Texte kreativ gestalten und eine ästhetische Wirkung erzielen (z.B. Sketch, kurze Geschichte).	
	d	» können Texte bewusst gestalten und inszenieren und sich auf Deutsch über die Wirkung austauschen (z.B. Slam Poetry, Geschichte, Szene aus einem Theaterstück).	

FS1E.3 | Sprechen  
C | Strategien

<p><b>1. Die Schülerinnen und Schüler können Strategien einsetzen und reflektieren, um das Sprechen zu steuern. Dabei nutzen sie auch in anderen Sprachen aufgebaute Strategien.</b></p>		<p>Querverweise FS2F.3.C.1 FS3I.3.C.1</p>	
<p>FS1E.3.C.1 Die Schülerinnen und Schüler ...</p>			
<p><b>2</b></p>	<p>a</p>	<p>» können unter Anleitung bekannte Sprechstrategien aus Deutsch und anderen Sprachen transferieren und einsetzen (z.B. Gesprächspartner/innen beobachten, Gestik und Mimik einsetzen, Nichtverstehen signalisieren, auswendig gelernte Wendungen [Chunks] nutzen). » können unter Anleitung mitteilen, welche Sprechstrategien hilfreich sind.</p>	<p>D.1.C.1.b D.3.A.1.c D.3.B.1.d</p>
	<p>b</p>	<p>» können Sprechstrategien einsetzen, wenn sie dabei teilweise unterstützt werden, und sich über deren Nutzen austauschen (z.B. zur Erstsprache wechseln, Verstehen oder Nichtverstehen signalisieren, Textbausteine und Notizen nutzen).</p>	<p>D.1.C.1.c D.1.C.1.e D.3.B.1.d D.3.B.1.e</p>
	<p>c</p>	<p>» können Sprechhemmungen überwinden, bei Bedarf mit Unterstützung, und dabei Fehler als Lerngelegenheiten nutzen.</p>	
<p><b>3</b></p>	<p>d</p>	<p>» können Sprechstrategien einsetzen, um eine bessere Wirkung ihrer Gesprächsbeiträge zu erzielen (z.B. um Wiederholung bitten, Umschreibungen und Stichwörter nutzen, im Selbstgespräch üben). » können beurteilen, welche Sprechstrategien für sie hilfreich sind und welche sie aus anderen Sprachen übertragen können.</p>	<p>D.1.C.1.e D.3.B.1.e D.3.B.1.g D.3.C.1.e D.3.D.1.e</p>
	<p>e</p>	<p>» können Sprechstrategien zunehmend selbstständig einsetzen (z.B. formelhafte Wendungen zur Gesprächssteuerung einsetzen, andere zur Beteiligung auffordern, nachfragen, um Bestätigung bitten). » können einige Fehler, die beim freien Sprechen auftreten, erkennen und sich selber korrigieren.</p>	<p>D.1.C.1.e D.3.B.1.e</p>

## FS1E.3 | Sprechen

### D | Sprachmittlung

	<b>1. Die Schülerinnen und Schüler können Inhalte aus Gesprächen, Hörtexten oder schriftlichen Texten auf Deutsch sinngemäss ins Englische übertragen.</b>	Querverweise
<b>FS1E.3.D.1</b>	Die Schülerinnen und Schüler ...	
<b>2</b>	a » können die Hauptaussagen aus kurzen, einfachen schriftlichen Mitteilungen auf Deutsch (z.B. Schild, Plakat, SMS) sinngemäss auf Englisch wiedergeben.	
<b>3</b>	b » können aus einem einfachen Gespräch mit einer Deutsch sprechenden Person einfache, kurze Fragen und Informationen zur Person oder zu alltäglichen Situationen sinngemäss auf Englisch wiedergeben (informelles Dolmetschen, z.B. Herkunft, Hobby, Interessen). » können Lautsprecherdurchsagen und kurze mündliche Mitteilungen auf Deutsch mit einfachen Sätzen und Wendungen sinngemäss auf Englisch wiedergeben (z.B. Verspätungsmeldung, Wetterbericht). » können die Hauptaussagen oder Einzelinformationen aus einfachen und kurzen schriftlichen Texten auf Deutsch (z.B. E-Mail, Prospekt, Veranstaltungsprogramm) sinngemäss auf Englisch wiedergeben. Voraussetzung ist, dass es sich um vertraute Themen handelt (z.B. Schule, Freizeit, Tiere).	
	c » können die Hauptaussagen oder Einzelinformationen aus einem längeren, klar aufgebauten Gespräch mit einer Deutsch sprechenden Person sowie aus deutschen Hörtexten oder schriftlichen Texten (z.B. Treffen mit Partnerklasse, Geschichte, Sachtext) sinngemäss auf Englisch wiedergeben. Voraussetzung ist, dass es sich um vertraute Themen handelt.	
	d » können in einer Gesprächssituation zwischen einer französischsprachigen und einer englischsprachigen Person sinngemäss vermitteln (z.B. einfache, kurze Fragen und Informationen zur Person oder zu alltäglichen Situationen).	

**FS1E.4** | **Schreiben**  
**A** | **Schriftliche Texte verfassen**

<p><b>1. Die Schülerinnen und Schüler können verschiedene Texte verfassen (Sachtexte, ästhetische Texte, Texte im Schulalltag, im schriftlichen Kontakt mit Englisch sprechenden Personen).</b></p>		Querverweise
<p>FS1E.4.A.1 Die Schülerinnen und Schüler ...</p>		
<p><b>2</b></p>	<p>a A 1.1</p>	<ul style="list-style-type: none"> <li>» können mit bekannten Wörtern Listen erstellen und Bilder beschriften (z.B. Leporello, Checkliste).</li> <li>» können Formulare mit persönlichen Angaben ergänzen (z.B. Anmeldung).</li> <li>» können in kurzen, einfachen Sätzen Informationen über sich selbst geben (z.B. Name, Wohnort, Alter).</li> </ul>
	<p>b A 1.2 GK 1.+2.FS</p>	<ul style="list-style-type: none"> <li>» können von einer Geschichte die wichtigsten Elemente festhalten (z.B. Cluster, Mindmap).</li> <li>» können mit einfachen Worten alltägliche Situationen und Gegenstände beschreiben (z.B. Farbe, Grösse, Material).</li> <li>» können mit einfachen Worten Informationen über sich selbst oder vertraute Personen und Sachverhalte verfassen (z.B. Familie, Zimmer, Hobby).</li> <li>» können ganz einfache Mitteilungen und Fragen formulieren (z.B. Einladung, SMS, Notiz).</li> </ul>
<p><b>3</b></p>	<p>c A 2.1 GK 1.+2.FS</p>	<ul style="list-style-type: none"> <li>» können mit sprachlichem Support (z.B. Chunks) einfache Geschichten beginnen oder zu Ende führen.</li> <li>» können sich einfache Notizen machen und kurze Mitteilungen verfassen (z.B. Sachverhalt, Wegbeschreibung zu Skizze, Einladung).</li> <li>» können mit einfachen Sätzen und Ausdrücken über vertraute Gegenstände und Personen berichten (z.B. Tagesablauf, Portrait, Aktivität).</li> </ul>
	<p>d A 2.2</p>	<ul style="list-style-type: none"> <li>» können mit einfachen Sätzen kurze Geschichten erzählen (z.B. zu einer Bildergeschichte).</li> <li>» können in einfachen Sätzen darüber berichten, was wann und wo geschehen ist (z.B. Erlebnis).</li> <li>» können Gleichaltrige auf einfache Weise über sich selbst oder alltägliche Dinge informieren und auf solche Informationen reagieren (z.B. Lebenslauf, Wandzeitung, Anzeige).</li> </ul>
	<p>e B 1.1</p>	<ul style="list-style-type: none"> <li>» können einfache Texte über vertraute Themen zusammenfassen und ihre Meinung dazu äussern (z.B. Buch- oder Filmbesprechung).</li> <li>» können in einfachen zusammenhängenden Texten über ein Ereignis berichten (z.B. Reisebericht, Experiment, kultureller Anlass).</li> <li>» können vertraute Themen mit kurzen Texten und Bildern darstellen (z.B. Poster, Blogbeitrag, Schülerzeitung).</li> </ul>

<b>2. Die Schülerinnen und Schüler können eigene Texte kreativ und spielerisch gestalten und eine ästhetische Wirkung erzielen.</b>		Querverweise
FS1E.4.A.2 Die Schülerinnen und Schüler ...		
2	a	» können mit einfachen ästhetischen Gestaltungsmitteln spielerisch experimentieren (z.B. Wörter zeichnen, Reimwörter).
3	b	» können in eigenen Texten mit einfachen Gestaltungsmitteln eine ästhetische Wirkung erzielen (z.B. Gedicht, Cartoon, Bildgeschichte).
	c	» können beim kreativen Schreiben verschiedene ästhetische Gestaltungsmittel bewusst einsetzen und sich auf Deutsch über die Wirkung austauschen (z.B. Kurzgeschichte, Raptext, Werbespot).

**FS1E.4** | Schreiben  
**B** | Strategien

**1. Die Schülerinnen und Schüler können Strategien zur Schreibunterstützung einsetzen und reflektieren. Dabei nutzen sie auch in anderen Sprachen aufgebaute Strategien.**

Querverweise  
FS2F.4.B.1  
FS3I.4.B.1

**FS1E.4.B.1** Die Schülerinnen und Schüler ...

<b>2</b>	a	<ul style="list-style-type: none"> <li>» können unter Anleitung bekannte Schreibstrategien aus Deutsch und anderen Sprachen transferieren und einsetzen (z.B. Wörter aus Vorlage neu kombinieren, fehlendes Vokabular durch Symbole, Zeichnungen oder Wörter aus anderen Sprachen ersetzen).</li> <li>» können unter Anleitung mitteilen, welche Schreibstrategien hilfreich sind.</li> </ul>	D.4.G.1.b
	b	<ul style="list-style-type: none"> <li>» können Schreibstrategien einsetzen, wenn sie dabei teilweise unterstützt werden, und sich über deren Nutzen austauschen (z.B. Modellsätze verwenden, Wortlisten und Bilderwörterbuch nutzen, Merktechniken, Eselsbrücken).</li> </ul>	D.4.C.1.b D.4.C.1.d D.4.C.1.e D.4.E.1.d D.4.F.1.c D.4.F.1.d
<b>3</b>	c	<ul style="list-style-type: none"> <li>» können beurteilen, welche Schreibstrategien, auch aus anderen Sprachen, für sie hilfreich sind und diese einsetzen, um eine bessere Wirkung ihrer Texte zu erzielen (z.B. Informationen sammeln, Planungs- und Strukturierungshilfen nutzen, grammatische Übersichten und Merkblätter, Textmuster und Textverarbeitungsprogramm verwenden).</li> </ul>	D.4.G.1.d D.4.G.1.e D.4.G.1.f D.4.G.1.g MI - Produktion und Präsentation
	d	<ul style="list-style-type: none"> <li>» können Schreibstrategien zunehmend selbstständig einsetzen (z.B. Informationen sammeln, Mindmap, Cluster erstellen, Vokabular in verschiedenen Medien suchen, Text überarbeiten und korrigieren, Wörter-, Grammatikbücher und das Internet gezielt nutzen).</li> <li>» können einige Fehler, die beim Schreiben auftreten, erkennen und korrigieren.</li> </ul>	D.4.C.1.g D.4.E.1.d D.4.E.1.f D.4.F.1.e D.4.F.1.f MI - Recherche und Lernunterstützung

## FS1E.4 | Schreiben

### C | Sprachmittlung

<b>1. Die Schülerinnen und Schüler können Inhalte deutscher Texte sinngemäss ins Englische übertragen.</b>		Querverweise
<b>FS1E.4.C.1</b> Die Schülerinnen und Schüler ...		
2	a » können zu einfachen schriftlichen Texten auf Deutsch (z.B. Einladung, einfache Sachtexte) Stichworte auf Englisch festhalten.	
3	b » können einfache mündliche und schriftliche Mitteilungen oder Fragen auf Deutsch (z.B. Ankunftszeit, Treffpunkt, Bitte um Rückruf) in kurzen, einfachen Notizen und Nachrichten sinngemäss auf Englisch festhalten.	
	c » können aus schriftlichen Texten auf Deutsch (z.B. Broschüre, E-Mail, Artikel in einer Zeitschrift) die wesentlichen Angaben sinngemäss auf Englisch wiedergeben.	
	d » können Hauptaussagen oder Einzelinformationen aus einfachen und kurzen schriftlichen Mitteilungen in Französisch mit einfachen Sätzen und Wendungen sinngemäss auf Englisch wiedergeben. Voraussetzung ist, dass es sich um vertraute, konkrete Themen handelt.	

**FS1E.5** | **Sprache(n) im Fokus**  
**A** | **Bewusstheit für Sprache**

<p><b>1. Die Schülerinnen und Schüler können ihre Aufmerksamkeit auf sprachliche Vielfalt richten.</b></p>		<p>Querverweise                  NM6.7.2.b                  FS2F.5.A.1</p>
<p>FS1E.5.A.1 Die Schülerinnen und Schüler ...</p>		
<b>2</b>	<p>a » können mehrsprachige Situationen bewusst wahrnehmen und benennen (z.B. in der eigenen Klasse, Umgebung, am Ferienort, in Medien).</p>	
<b>3</b>	<p>b » können sprachliche Vielfalt in Europa und in der Welt erkennen.                  » können die Sprachenvielfalt in der Schweiz beschreiben.</p>	<p>D.5.B.1.c</p>
	<p>c » können Status und Rolle verschiedener Sprachen untereinander vergleichen (z.B. Landessprachen, Nationalsprachen, Herkunftssprachen, internationale Verkehrssprachen).</p>	
<p><b>2. Die Schülerinnen und Schüler können ihre Aufmerksamkeit auf sprachliche Phänomene richten.</b></p>		<p>Querverweise                  FS2F.5.A.2                  FS3I.5.A.1</p>
<p>FS1E.5.A.2 Die Schülerinnen und Schüler ...</p>		
<b>2</b>	<p>a » können einzelne sprachliche Phänomene in verschiedenen Sprachen mit Unterstützung wahrnehmen und Unterschiede oder Ähnlichkeiten erkennen (z.B. verschiedene Schriftsysteme, Begrüssungsrituale).</p>	<p>D.5.A.1.a                  D.5.A.1.b                  D.5.B.1.c</p>
<b>3</b>	<p>b » können verschiedene Varietäten des Englischen wahrnehmen (z.B. American and British English, Standard English and dialects, written and spoken English).</p>	
	<p>c » können in der Fremdsprache verschiedene Register erkennen (z.B. formelle und informelle Sprache, Umgangssprache).                  » können sprachliche Phänomene in verschiedenen Sprachen vergleichen (z.B. Herkunft von Wörtern, Lehnwörter, Internationalismen).</p>	

## FS1E.5 | Sprache(n) im Fokus

### B | Wortschatz

<b>1. Die Schülerinnen und Schüler verfügen über einen angemessenen Wortschatz, um sich mündlich und schriftlich zu äussern.</b>		Querverweise	
<b>FS1E.5.B.1</b> Die Schülerinnen und Schüler ...			
<b>2</b> <input checked="" type="radio"/>	a	» verfügen über ein begrenztes Repertoire an einzelnen Wörtern und Wendungen, die sich auf bestimmte Situationen beziehen, um sich kurz und einfach zu vertrauten Themen zu äussern.	
	b	» verfügen über ein elementares Repertoire an häufigen Wörtern und Wendungen, das ihnen erlaubt, einfache Texte zu alltäglichen Themen zu verfassen sowie an einfachen Gesprächen aktiv teilzunehmen.	
<b>3</b> <input checked="" type="radio"/>	c	» verfügen über ein genügend grosses Repertoire an Wörtern und Wendungen, das ihnen erlaubt, Texte zu allgemeineren Themen zu verfassen sowie an routinemässigen Gesprächen aktiv teilzunehmen.	
	d	» verfügen über ein ausreichendes Repertoire an Wörtern und Wendungen, das ihnen erlaubt, Texte zu unterschiedlichen Themen der eigenen Lebenswelt zu verfassen sowie an alltäglichen Gesprächen aktiv teilzunehmen.	
<b>2. Die Schülerinnen und Schüler können Strategien und Techniken zum Wortschatzerwerb und Regeln der Wortbildung reflektieren und für ihr Lernen nutzen. Sie können dabei auf Lernerfahrungen und Kenntnisse in anderen Sprachen zurückgreifen.</b>		Querverweise D.5.C.1 FS2F.5.B.2 FS3I.5.B.2	
<b>FS1E.5.B.2</b> Die Schülerinnen und Schüler ...			
<b>2</b> <input checked="" type="radio"/>	a	» können unter Anleitung Strategien und Techniken für das Wortschatzlernen nutzen (z.B. Klebezettel, Wort-Bild-Karten, Parallelwörter).	
	b	» können Erfahrungen mit Strategien und Techniken zum Wortschatzerwerb reflektieren und unter Anleitung entscheiden, welche ihnen am besten zusagt (z.B. Wortkartei, Wörternetz, Lernspiel, Bildwörterbücher, elektronische Wörterbücher, App). » können ausgehend vom bestehenden individuellen Wortschatz mithilfe von Hör-, Lesetexten und Gesprächen ihren produktiven Wortschatz erweitern.	MI - Recherche und Lernunterstützung
<b>3</b> <input checked="" type="radio"/>	c	» können, wenn nötig mit Unterstützung, dem eigenen Lernstil angepasste Techniken zum Wortschatzerwerb auswählen (z.B. Cluster, Mindmap, Tonaufnahme). » können unter Anleitung Regeln der Wortbildung (auch sprachenübergreifend) erkennen und neue Wörter und Wendungen bilden (z.B. refaire/reload, prepaid/préfabriqué, Wortfamilie).	
	d	» können selbstständig Regeln der Wortbildung ableiten und für ihr Lernen nutzen. » können verschiedene Formen von Wörterbüchern (z.B. in Papierform, elektronische, online) vergleichen und sich über deren Anwendungsmöglichkeiten austauschen.	MI - Recherche und Lernunterstützung

FS1E.5 | Sprache(n) im Fokus  
C | Aussprache

<p><b>1. Die Schülerinnen und Schüler können klar und verständlich sprechen und vorlesen.</b></p>		Querverweise
<p>FS1E.5.C.1 Die Schülerinnen und Schüler ...</p>		
<p><b>2</b></p>	a	» können vertraute Wörter und Wendungen so aussprechen oder vorlesen, dass sie meistens verstanden werden.
	b	» können häufige Konventionen der Aussprache und Intonation so anwenden, dass sie beim Sprechen und Vorlesen verstanden werden.
<p><b>3</b></p>	c	» können trotz eines merklichen Akzents in der Regel verständlich sprechen und vorlesen.
	d	» können sich meist so ausdrücken, dass die Aussprache gut verständlich ist und die Intonation dem Inhalt entspricht.

<p><b>2. Die Schülerinnen und Schüler können typische Aussprache- und Intonationsregeln der englischen Sprache verstehen.</b></p>		Querverweise
<p>FS1E.5.C.2 Die Schülerinnen und Schüler ...</p>		
<p><b>2</b></p>	a	» können einzelne typische Laute wahrnehmen, die sich in Englisch und Deutsch unterscheiden (z.B. th/v).
	b	» können die Auswirkung der Intonation auf die Bedeutung einer Aussage erkennen und Schlüsse daraus ziehen (z.B. Intonationsfrage, Befehlsform).
	c	» können einzelne spezifische Laute und Lautfolgen der englischen Sprache beobachten, gegebenenfalls mit anderen Sprachen vergleichen und auf Deutsch Vermutungen über das Verhältnis von Schrift und Laut anstellen (z.B. my > [maʔ], live > [lʔv], life > [laʔf]; Wort- und Satzbetonung).
<p><b>3</b></p>	d	» können unter Anleitung häufig vorkommende Schriftbilder mit der korrekten Aussprache verbinden und daraus Regeln ableiten (z.B. call, tell, miss, jazz, but, bus, us, if).
	e	» können durch unterschiedliche Betonung und Intonation die Wirksamkeit ihrer Aussage erkennen und steuern.

## FS1E.5 | Sprache(n) im Fokus

### D | Grammatik

	<b>1. Die Schülerinnen und Schüler können grammatische Strukturen in Texten erkennen und für das Verständnis nutzen sowie beim Sprechen und Schreiben anwenden.</b>	Querverweise
<b>FS1E.5.D.1</b>	Die Schülerinnen und Schüler ...	
<b>2</b>	a » können beim Sprechen und Schreiben mit Unterstützung sehr einfache grammatische Strukturen verwenden, machen aber je nach Unterstützungsgrad noch häufig Fehler (z.B. regelmässige Pluralform, einzelne Konjugationsformen). » können einzelne, formelhafte und auf bestimmte Situationen bezogene grammatische Strukturen mit Unterstützung erkennen und für das Verständnis nutzen (z.B. Negation, Fragewörter).	
	b » können beim Sprechen und Schreiben einige einfache grammatische Strukturen verwenden, machen dabei aber noch Fehler (z.B. Konjugationsformen wichtiger Verben, Personalpronomen in Subjektstellung, einfache Frage mit Fragewort). » können auf bestimmte Situationen bezogene grammatische Strukturen mit Unterstützung erkennen und für das Verständnis nutzen (z.B. Zeitangaben, Ortsangaben).	
<b>3</b>	c » können beim Sprechen und Schreiben einfache grammatische Strukturen verwenden, machen dabei aber teilweise noch Fehler (z.B. Wortfolge in einfachen Aussagesätzen und Fragen, Verben mit zwei Objekten, unregelmässige Pluralformen, häufige Präpositionen). » können in Texten mit Unterstützung einfache grammatische Strukturen erkennen und für das Verständnis nutzen (z.B. Wortfolge im Satz, Frage mit Fragewort oder Intonation, Konjugationsformen).	
	d » können beim Sprechen und Schreiben auch einige komplexere grammatische Strukturen ausreichend korrekt verwenden (z.B. Hilfs- und Modalverben, verschiedene Formen der Negation, Demonstrativ- und Reflexivpronomen). » können in Texten auch komplexere Strukturen erkennen und für das Verständnis nutzen (z.B. Zeitform der Verben, häufige Modalverben, Konjunktionen zur Begründung, Possessiv- und Reflexivpronomen).	

<b>2. Die Schülerinnen und Schüler können grammatische Strukturen verstehen und mit anderen Sprachen vergleichen.</b>		Querverweise D.5.C.1 FS2F.5.D.2 FS3I.5.D.2
FS1E.5.D.2 Die Schülerinnen und Schüler ...		
<b>2</b>	a	» können unter Anleitung einzelne grammatische Strukturen erforschen, gegebenenfalls mit anderen Sprachen vergleichen und darüber auf Deutsch Vermutungen anstellen (z.B. Singular-Pluralform, bestimmter/unbestimmter Artikel, Wortstellung in einem Fragesatz).
<b>3</b>	b	» können unter Anleitung komplexere grammatische Strukturen untersuchen, mit anderen Sprachen vergleichen und Regeln ableiten (z.B. Zeitform, einfache Konjugation).
	c	» können über den Vergleich von grammatischen Strukturen verschiedener Sprachen sprachspezifische Regeln erkennen, reflektieren und für den eigenen Sprachgebrauch einschätzen (z.B. Relativpronomen und Relativsatz, unregelmässige Steigerungsform, Konditionalsatz).

## FS1E.5 | Sprache(n) im Fokus

### E | Rechtschreibung

<b>1. Die Schülerinnen und Schüler können angemessen korrekt schreiben.</b>		Querverweise	
FS1E.5.E.1 Die Schülerinnen und Schüler ...			
<b>2</b> ○	a	<ul style="list-style-type: none"> <li>» können einzelne Wörter und kurze Wendungen korrekt abschreiben.</li> <li>» können einzelne Wörter und kurze Wendungen aufschreiben, dies kann aber noch lautgetreu sein.</li> </ul>	
	b	<ul style="list-style-type: none"> <li>» können Wendungen und kurze Sätze korrekt abschreiben.</li> <li>» können in eigenen kurzen Texten teilweise die korrekte Rechtschreibung benutzen.</li> <li>» können in einfachen Sätzen die wichtigsten Satzzeichen anwenden.</li> </ul>	
<b>3</b> ○	c	<ul style="list-style-type: none"> <li>» können in kürzeren Texten zu vertrauten Themen angemessen korrekt schreiben.</li> <li>» können häufig verwendete Formen korrekt schreiben (z.B. I am, they are).</li> </ul>	
	d	<ul style="list-style-type: none"> <li>» können Texte zu allgemeinen Themen angemessen korrekt schreiben, auffällige Rechtschreibfehler sind selten.</li> </ul>	
<b>2. Die Schülerinnen und Schüler können Rechtschreibregeln der englischen Sprache reflektieren und verstehen.</b>		Querverweise	
FS1E.5.E.2 Die Schülerinnen und Schüler ...			
<b>2</b> ○	a	<ul style="list-style-type: none"> <li>» können unter Anleitung elementare Rechtschreibregeln wahrnehmen (z.B. I, what/where/why).</li> </ul>	
	b	<ul style="list-style-type: none"> <li>» können elementare Rechtschreibregeln erforschen und auf Deutsch Vermutungen darüber anstellen.</li> <li>» können eigene Fehler mithilfe von Textvorlagen erkennen und korrigieren.</li> </ul>	FS2F.5.E.2.b FS3I.5.E.2.a
<b>3</b> ○	c	<ul style="list-style-type: none"> <li>» können unter Anleitung häufige Rechtschreibregeln ableiten.</li> <li>» können die Rechtschreibung überprüfen (z.B. mithilfe eines Wörterbuchs).</li> </ul>	MI - Produktion und Präsentation FS2F.5.E.2.c FS3I.5.E.2.b

**FS1E.5** | **Sprache(n) im Fokus**  
**F** | **Sprachlernreflexion und -planung**

<p><b>1. Die Schülerinnen und Schüler können ihr eigenes Sprachenlernen reflektieren und planen.</b></p>		<p>Querverweise                  FS2F.5.F.1                  FS3I.5.F.1</p>
<p>FS1E.5.F.1 Die Schülerinnen und Schüler ...</p>		
<p><b>2</b></p> <p><input type="radio"/></p>	<p>a » können auf ganz einfache Weise, und unterstützt durch die Lehrperson, über ihre Sprachlernerfahrungen nachdenken und Lernfortschritte festhalten (z.B. im Lernjournal).</p>	
	<p>b » können mit Unterstützung ihren Lernstand einschätzen und daraus persönliche Ziele ableiten (z.B. über gezieltes Sammeln von Produkten, Portfolio).</p>	
<p><b>3</b></p> <p><input type="radio"/></p>	<p>c » können, bei Bedarf mit Unterstützung, die eigenen Fortschritte und Lernergebnisse einschätzen.                  » können sich persönliche Ziele setzen und das eigene Lernen planen.</p>	
	<p>d » können sich über Lernerfahrungen austauschen.                  » können auch ausserschulische Lerngelegenheiten erkennen und nutzen (z.B. Internet, Begegnungen, Medien).</p>	

## FS1E.6 | Kulturen im Fokus

### A | Kenntnisse

<b>1. Die Schülerinnen und Schüler kennen einige Merkmale des englischsprachigen Kulturraums sowie kulturelle Gemeinsamkeiten und Unterschiede.</b>		Querverweise BNE - Kulturelle Identitäten und interkulturelle Verständigung D.6.B.1	
FS1E.6.A.1 Die Schülerinnen und Schüler ...			
<b>2</b>	a	» kennen einige Kulturerzeugnisse, Eigenheiten und landeskundliche Gegebenheiten des englischsprachigen Kulturraums (z.B. Lieder, Kulinarik, Städte).	BG.3.A.1.2b MU.2.B.1.f MU.1.C.1.f
	b	» kennen einige Gemeinsamkeiten und Unterschiede zwischen den eigenen und anderen Kulturen, insbesondere im englischsprachigen Raum (z.B. häufig beobachtete nonverbale Kommunikation oder Grussformeln, Rituale im Schulalltag, Kinderliteratur).	
	c	» wissen, dass Kenntnisse, die sie über die englischsprachigen Kulturen haben, häufig klischeehafte Aspekte beinhalten und dass in allen Kulturen vielfältige Lebens- und Verhaltensweisen nebeneinander existieren (z.B. Wohnsituation, Essensgewohnheiten, Grussverhalten).	WAH.4.2.a ERG.5.5.d
<b>3</b>	d	» kennen kulturelle Gegebenheiten und exemplarische Kulturerzeugnisse des englischsprachigen Kulturraumes (z.B. Mode, Musik, Technik, geschichtliche Ereignisse, Regionen, Staatsform, Persönlichkeiten, Malerei, Jugendliteratur, Film).	BG.3.A.1.2c MU.1.C.1.h MU.2.B.1.h
	e	» wissen, dass sowohl in der eigenen als auch in englischsprachigen Kulturen unterschiedliche Normen und Werte nebeneinander existieren (z.B. Subkulturen, Musikkulturen, Kleidungsstile, Geschlechter, Generationen).	ERG.5.5.a

**FS1E.6** | **Kulturen im Fokus**  
**B** | **Haltungen**

	<p><b>1. Die Schülerinnen und Schüler können über ihre Haltung gegenüber dem englischsprachigen Kulturraum und gegenüber kultureller Vielfalt nachdenken.</b></p>	<p>Querverweise                  BNE - Kulturelle Identitäten und interkulturelle Verständigung</p>
<p>FS1E.6.B.1</p>	<p>Die Schülerinnen und Schüler ...</p>	
<p><b>2</b></p>	<p>a » können ihre Haltung gegenüber fremden Sprachen und Kulturen ausdrücken.                  » können ihre Eindrücke und Haltung in Bezug auf Kontakte mit dem englischsprachigen Kulturraum beschreiben (z.B. Austauschaktivitäten, Schultraditionen).</p>	<p>NMG.7.2.f</p>
<p><b>3</b></p>	<p>b » können über Zweck und Nutzen des Lernens der Fremdsprache Englisch nachdenken und diskutieren.                  » können ihre Eindrücke in Bezug auf Kontakte mit dem englischsprachigen Kulturraum reflektieren und ihre Haltungen begründen (z.B. Jugendkultur).                  » können aufgrund der erworbenen kulturellen Erfahrungen ihre Haltung gegenüber Klischees formulieren und diskutieren.</p>	

## FS1E.6 | Kulturen im Fokus

### C | Handlungen

#### 1. Die Schülerinnen und Schüler begegnen Menschen und Erzeugnissen des englischsprachigen Kulturraums virtuell und real.

Querverweise  
BNE - Kulturelle Identitäten  
und interkulturelle  
Verständigung  
MI.1.4

FS1E.6.C.1 Die Schülerinnen und Schüler ...

2	a	» können kulturelle Merkmale beobachten und beschreiben (z.B. Lebensalltag, Feste, Traditionen).	NMG.7.1.d NMG.12.4.c
	b	» können Aspekte des Lebensalltags aus dem englischsprachigen Kulturraum mit ihren eigenen Erfahrungen vergleichen (z.B. durch Briefkontakte, Geschichten, Reportagen, Comics, Blog).	NMG.7.2.f
3	c	» können mit englischsprachigen Menschen in Kontakt treten und machen dadurch Bekanntschaft mit deren Kulturen (z.B. Brief, Text, Bild, Zeichnung, E-Mail).	NMG.7.2.e
	d	» können in der Auseinandersetzung mit kulturellen Gegebenheiten und Kulturerzeugnissen aus dem englischsprachigen Raum die eigene Lebenswelt bewusster wahrnehmen und erkennen, dass eigene Norm- und Wertvorstellungen relativ sind (z.B. Schulsystem, geschichtliches Ereignis, Sport, Persönlichkeit).	NMG.7.2.g RZG.2.2.b
	e	» können in Austauschsituationen ihr erworbenes kulturelles Wissen beobachten, überprüfen und relativieren (z.B. durch Briefkontakt, in den Ferien, in einer realen oder virtuellen Begegnung).	

# **Französisch**

## **2. Fremdsprache**

---

## FS2F.1

## Hören

## A

## Monologische und dialogische Texte hören und verstehen

		Querverweise
<b>1. Die Schülerinnen und Schüler können verschiedenartige Hörtexte und Gespräche verstehen (Sachtexte, ästhetische Texte, Texte im Schulalltag, Gespräche im Kontakt mit Französisch sprechenden Personen).</b>		
<b>FS2F.1.A.1</b> Die Schülerinnen und Schüler ...		
<b>2</b>	a <small>A 1.1</small>	<ul style="list-style-type: none"> <li>» können vertraute Wörter, ganz einfache Informationen, einfache Aufgaben und Anleitungen verstehen, wenn deutlich gesprochen wird und wenn Illustrationen oder Gestik und Mimik dabei helfen (z.B. Reim, Kinderlied, Anweisung).</li> <li>» können einfache und häufige Ausdrücke und einfache Fragen zur eigenen Person verstehen (z.B. Name, Adresse).</li> </ul>
	b <small>A 1.2 GK 2.FS</small>	<ul style="list-style-type: none"> <li>» können sich bei einfachen kurzen Texten eine Vorstellung vom Inhalt machen, wenn der Text mit Illustrationen oder Gestik unterstützt wird (z.B. Trickfilm, Theaterszene, Lied).</li> <li>» können einfachen kurzen Texten grundlegende Informationen entnehmen, wenn langsam, deutlich und mit Pausen gesprochen wird (z.B. Spielanleitung, kleines Experiment).</li> <li>» können kurze Gespräche über vertraute Themen verstehen, wenn langsam und deutlich gesprochen wird (z.B. Schule, Familie, Freizeit).</li> </ul>
	c <small>A 2.1</small>	<ul style="list-style-type: none"> <li>» können in einfachen kurzen Texten zu vertrauten Themen die Hauptinformation verstehen, wenn langsam und deutlich gesprochen wird (z.B. Geschichte).</li> <li>» können in kurzen, einfachen und klaren Durchsagen die Hauptinformation oder Einzelinformationen verstehen (z.B. Wettervorhersage, Sportresultat).</li> <li>» können aus kurzen Mitteilungen zu vertrauten Themen einfache Informationen entnehmen, wenn langsam und deutlich gesprochen wird (z.B. Wegbeschreibung).</li> </ul>
<b>3</b>	d <small>A 2.2 GK 1.+2.FS</small>	<ul style="list-style-type: none"> <li>» können in Beiträgen über vertraute Themen verstehen, worum es geht, wenn langsam und deutlich gesprochen wird (z.B. Vortrag, Reportage, Filmszene).</li> <li>» können einfache Mitteilungen, Anweisungen und Erklärungen verstehen (z.B. Anleitung zu einem Experiment, einfache Gebrauchsanweisung), die man ihnen persönlich gibt.</li> <li>» können in längeren Gesprächen über vertraute Themen meistens verstehen, worum es geht, wenn deutlich gesprochen wird (z.B. Interview, Telefongespräch, persönliche Begegnung).</li> </ul>
	e <small>B 1.1</small>	<ul style="list-style-type: none"> <li>» können längere Gespräche und Texte über vertraute Themen (z.B. Trendsportart, Markenartikel) in groben Zügen verstehen, wenn langsam und deutlich gesprochen wird oder wenn Passagen mehrmals gehört werden können (z.B. Hörbuch, Diskussion, Fernsehsendung).</li> <li>» können aus längeren Texten über vertraute Themen wichtige Informationen heraushören, wenn relativ langsam und deutlich gesprochen wird (z.B. Nachricht, Interview, Vortrag).</li> </ul>
	f <small>B 1.2</small>	<ul style="list-style-type: none"> <li>» können den Inhalt von längeren Gesprächen und Texten, die sie interessieren, im Grossen und Ganzen verstehen, wenn deutlich gesprochen wird (z.B. Reportage, Diskussion, Dialog in einem Film).</li> <li>» können detaillierte Anweisungen genau verstehen (z.B. Spielanleitung).</li> <li>» können klare und unkompliziert aufgebaute Texte über einigermaßen vertraute Themen verstehen (z.B. Präsentation, Hörbuch).</li> </ul>

<b>2. Die Schülerinnen und Schüler können die ästhetische Wirkung von Hörtexten entdecken und beschreiben.</b>		Querverweise
FS2F.1.A.2 Die Schülerinnen und Schüler ...		
2	a » können in einen langsam und deutlich vorgelesenen/gesprochenen Hörtext eintauchen (z.B. einfaches Hörbuch, Geschichte).	
3	b » können in Hörtexten einzelne ästhetische Gestaltungsmittel entdecken und auf Deutsch beschreiben (z.B. Slam Poetry, Sketch).	FS1E.1.A.2.b FS3I.1.A.2.b
3	c » können über Hörtexte neue Welten entdecken und zu eigenen Vorlieben finden.	

**FS2F.1** | Hören  
**B** | Strategien

<b>1. Die Schülerinnen und Schüler können Hörstrategien einsetzen und reflektieren. Dabei nutzen sie auch in anderen Sprachen aufgebaute Strategien.</b>		Querverweise FS1E.1.B.1 FS3I.1.B.1	
<b>FS2F.1.B.1</b> Die Schülerinnen und Schüler ...			
<b>2</b>	a	» können unter Anleitung bekannte Hörstrategien aus der ersten Fremdsprache und anderen Sprachen transferieren und einsetzen (z.B. mehrfach hören, auf Geräusche, Satzmelodie, Gestik und Mimik achten). » können unter Anleitung mitteilen, welche Hörstrategien hilfreich sind.	D.1.A.1.d D.1.A.1.e D.1.D.1.c
	b	» können einzelne Wörter heraushören, die aus anderen Sprachen bekannt sind (z.B. Parallelwörter, bekannte Wörter, Namen, Zahlen).	D.1.B.1.e
	c	» können Hörstrategien einsetzen, wenn sie dabei teilweise unterstützt werden, und sich über deren Nutzen austauschen (z.B. Vorwissen aktivieren, Thema erkennen, auf Bekanntes achten, schriftlichen Begleittext nutzen).	D.1.B.1.c D.1.B.1.d D.1.B.1.e D.1.B.1.f
<b>3</b>	d	» können beurteilen, welche Hörstrategien, auch aus anderen Sprachen, für sie hilfreich sind und diese einsetzen (z.B. auf Bekanntes, Geräusche und Bilder achten, Gestik und Verhalten der Sprecherin/des Sprechers beobachten).	D.1.D.1.d
	e	» können Hörstrategien zunehmend selbstständig einsetzen (z.B. mehrfach hören, Vorwissen aktivieren, Thema erkennen, unbekannte Wörter erschliessen, Satzbedeutung ableiten).	D.1.B.1.g

FS2F.1  
C

Hören  
Sprachmittlung

<p><b>1. Die Schülerinnen und Schüler können Inhalte aus Gesprächen und Hörtexten auf Französisch verstehen und sinngemäss ins Deutsche übertragen.</b></p>		Querverweise
<p>FS2F.1.C.1 Die Schülerinnen und Schüler ...</p>		
2	<p>a » können die Hauptaussagen aus kurzen und einfachen Mitteilungen (z.B. auf Anrufbeantworter, Arbeitsanweisung) verstehen und sinngemäss mündlich oder schriftlich auf Deutsch wiedergeben.</p>	
3	<p>b » können in einem einfachen Gespräch mit einer Französisch sprechenden Person (z.B. Austauschschülerin oder -schüler) einfache, kurze Fragen und Informationen zur Person oder zu alltäglichen Situationen verstehen und sinngemäss mündlich auf Deutsch wiedergeben (z.B. Herkunft, Hobby, Interessen). Voraussetzung ist, dass diese Person deutlich spricht.</p> <p>» können Einzelinformationen von Lautsprecherdurchsagen und Mitteilungen (z.B. Verspätungsmeldung, Hausaufgabe, Fernsehnachricht) sowie die Hauptaussagen eines kurzen Interviews verstehen und sinngemäss mündlich oder schriftlich auf Deutsch wiedergeben. Voraussetzung ist, dass langsam und deutlich gesprochen wird und es sich um ein vertrautes Thema handelt.</p>	
	<p>c » können längere, klar aufgebaute Gespräche und Hörtexte zu Themen des Alltagslebens verstehen und die Hauptaussagen oder Einzelinformationen sinngemäss mündlich oder schriftlich auf Deutsch wiedergeben (z.B. Interview, Treffen mit Partnerklasse).</p>	
	<p>d » können in einem einfachen Gespräch mit einer Französisch sprechenden Person (z.B. Austauschschülerin oder -schüler) einfache, kurze Fragen und Informationen zur Person oder zu alltäglichen Situationen verstehen und sinngemäss mündlich auf Englisch wiedergeben (z.B. Herkunft, Hobby, Interessen). Voraussetzung ist, dass die Französisch sprechende Person deutlich spricht und bereit ist zu helfen.</p>	

## FS2F.2

## Lesen

## A

## Texte lesen und verstehen

- 1. Die Schülerinnen und Schüler können verschiedenartige Texte lesen und verstehen (Sachtexte, ästhetische Texte, Texte im Schulalltag, Texte im Kontakt mit Französisch sprechenden Personen).**

Querverweise

## FS2F.2.A.1

Die Schülerinnen und Schüler ...

2	a A 1.1	<ul style="list-style-type: none"> <li>» können einzelne Ausdrücke mithilfe von Illustrationen verstehen (z.B. Flyer, Bilderrätsel, Reim).</li> <li>» können in ganz einfachem Informationsmaterial oder kurzen Mitteilungen (z.B. Schild, Plakat, Postkarte) grundlegende Informationen finden und verstehen (z.B. Ort, Datum, Zeit).</li> <li>» können kurze wiederkehrende Anweisungen verstehen (z.B. im Lehrmittel).</li> </ul>	
	b A 1.2 GK 2.FS	<ul style="list-style-type: none"> <li>» können einfache kurze Texte mithilfe von Illustrationen verstehen (Bildergeschichte, Bande dessinée).</li> <li>» können Informationsmaterialien grundlegende Aussagen entnehmen (z.B. Angebot, Preis in Werbetext).</li> <li>» können einfache kurze Mitteilungen verstehen (z.B. SMS, Einladung, Arbeitsanweisung).</li> </ul>	
	c A 2.1	<ul style="list-style-type: none"> <li>» können eine kurze, klar aufgebaute Geschichte in groben Zügen verstehen, wenn das Thema vertraut ist (z.B. Handlung, wichtigste Akteure oder Figuren).</li> <li>» können aus kurzen, klar aufgebauten Texten zu vertrauten Themen grundlegende Informationen entnehmen (z.B. Liste, Kochrezept, Portrait, Limerick).</li> <li>» können in einfachen persönlichen Nachrichten konkrete Mitteilungen verstehen (z.B. E-Mail, Chat).</li> </ul>	
3	d A 2.2 GK 1.+2.FS	<ul style="list-style-type: none"> <li>» können in klar strukturierten Texten die Hauptinformationen oder Einzelinformationen verstehen, wenn das Thema vertraut ist (z.B. Geschichte, Reportage, Vorschrift).</li> <li>» können einfache kurze Anleitungen befolgen, wenn die Schritte illustriert sind (z.B. Experiment, Spiel, Rezept).</li> <li>» können einfache persönliche Texte über vertraute Dinge verstehen (z.B. Brief, Blog).</li> </ul>	
	e B 1.1	<ul style="list-style-type: none"> <li>» können unterschiedlich lange Texte zu Themen, die sie interessieren, verstehen (z.B. vereinfachter literarischer Text, Buchbesprechung, Reportage).</li> <li>» können klar strukturierten Hinweisen wichtige Informationen entnehmen (z.B. Bedienungsanleitung).</li> <li>» können in unkomplizierten Texten zu Themen, die sie interessieren oder zu denen sie Vorkenntnisse haben, die Hauptaussagen verstehen (z.B. Reisebericht, Briefaustausch).</li> </ul>	
	f B 1.2	<ul style="list-style-type: none"> <li>» können Texte im Wesentlichen verstehen, wenn das Thema vertraut ist (z.B. Auszug aus einem Jugendbuch, Liedtext, unkomplizierter Sachtext).</li> <li>» können klaren schriftlichen Anleitungen folgen (z.B. Lernprojekt, Gerätebedienung, Spiel).</li> <li>» können in einfachen argumentativen Texten die zugrunde liegende Meinung oder Haltung erkennen (z.B. Blogeintrag).</li> </ul>	

<p><b>2. Die Schülerinnen und Schüler können die ästhetische Wirkung von Lesetexten entdecken und beschreiben.</b></p>		<p>Querverweise</p>
<p>FS2F.2.A.2 Die Schülerinnen und Schüler ...</p>		
<p><b>2</b></p>	<p>a » können in einfachen Texten ästhetische Gestaltungsmittel entdecken (z.B. Reimform, Wiederholung im Vers, Wortspiel).</p>	<p>FS1E.2.A.2.a</p>
	<p>b » können in einfache, mit Bilder illustrierte kurze Texte eintauchen (z.B. Bande dessinée, illustrierte Geschichte).</p>	
<p><b>3</b></p>	<p>c » können in Texten ästhetische Gestaltungsmittel entdecken und auf Deutsch beschreiben (z.B. Wortspiele in einem Prosatext, Slang in einer Bande dessinée, Reime in einem Gedicht).</p>	<p>FS1E.2.A.2.c FS3I.2.A.2.b</p>
	<p>d » können sich in eine Geschichte hineinversetzen, neue Welten entdecken und zu eigenen Vorlieben finden (z.B. Kriminalgeschichte, Science Fiction, Bande dessinée).</p>	

## FS2F.2 | Lesen

### B | Strategien

<b>1. Die Schülerinnen und Schüler können Lesestrategien einsetzen und reflektieren. Dabei nutzen sie auch in anderen Sprachen aufgebaute Strategien.</b>		Querverweise FS1E.2.B.1 FS3I.2.B.1	
FS2F.2.B.1 Die Schülerinnen und Schüler ...			
<b>2</b>	a	» können unter Anleitung bekannte Lesestrategien aus der ersten Fremdsprache und anderen Sprachen transferieren und einsetzen (z.B. Bilder und Titel betrachten, Text durch W-Fragen erschliessen, Unbekanntes nachschlagen). » können unter Anleitung mitteilen, welche Lesestrategien hilfreich sind.	D.2.B.1.e D.2.D.1.c
	b	» können einzelne Wörter erkennen, die aus anderen Sprachen bekannt sind (z.B. Parallelwörter, bekannte Wörter, Namen, Zahlen).	D.2.B.1.f
	c	» können Lesestrategien einsetzen, wenn sie dabei teilweise unterstützt werden, und sich über deren Nutzen austauschen (z.B. Vorwissen aktivieren, Thema erkennen, Unbekanntes erschliessen, wiederholtes Lesen, verschiedene Informationsquellen nutzen).	D.2.B.1.e D.2.B.1.f
<b>3</b>	d	» können beurteilen, welche Lesestrategien, auch aus anderen Sprachen, für sie hilfreich sind und diese einsetzen (z.B. Vorwissen aktivieren, Bilder und Titel betrachten, Thema erkennen, Bekanntes und Parallelwörter erkennen, Schlüsselwörter erkennen, Unbekanntes erschliessen, verschiedene Informationsquellen nutzen).	D.2.D.1.d D.2.D.1.e
	e	» können Lesestrategien zunehmend selbstständig einsetzen (z.B. Informationen aus der Textstruktur nutzen, Kernaussagen markieren, Thema erkennen, Bedeutungen aus dem Kontext ableiten, internationale Wörter finden).	D.2.B.1.g D.2.B.1.h

FS2F.2 | Lesen  
C | Sprachmittlung

<p><b>1. Die Schülerinnen und Schüler können Inhalte schriftlicher Texte auf Französisch verstehen und sinngemäss ins Deutsche übertragen.</b></p>		Querverweise
<p>FS2F.2.C.1 Die Schülerinnen und Schüler ...</p>		
2	a	» können die Hauptaussagen aus kurzen und einfachen Mitteilungen (z.B. Schild, Plakat) verstehen und sinngemäss mündlich oder schriftlich auf Deutsch wiedergeben.
3	b	» können die Hauptaussagen oder Einzelinformationen aus einfachen, kurzen Texten verstehen und sinngemäss mündlich oder schriftlich auf Deutsch wiedergeben (z.B. E-Mail, Sachtext, Liedtext). Voraussetzung ist, dass es sich um vertraute Themen handelt (z.B. Schule, Freizeit, Tiere).
	c	» können längere, klar aufgebaute Texte zu Themen des Alltagslebens verstehen und die Hauptaussagen oder Einzelinformationen sinngemäss mündlich oder schriftlich auf Deutsch wiedergeben (z.B. Internetseite, Artikel, Geschichte).
	d	» können die Hauptaussagen oder Einzelinformationen aus einfachen, kurzen Texten verstehen und sinngemäss schriftlich auf Englisch wiedergeben (z.B. Sachtext, E-Mail). Voraussetzung ist, dass es sich um vertraute, konkrete Themen handelt.

**FS2F.3** | Sprechen  
**A** | Dialogisches Sprechen

<p><b>1. Die Schülerinnen und Schüler können an verschiedenen Gesprächen teilnehmen (über Sachthemen, über ästhetische Themen, im Schulalltag, mit Französisch sprechenden Personen).</b></p>		Querverweise
<p>FS2F.3.A.1 Die Schülerinnen und Schüler ...</p>		
<p><b>2</b></p>	<p>a A 1.1</p>	<p>» können mit ganz einfachen Worten Kontakt aufnehmen und sich verständigen (z.B. sich begrüßen, verabschieden, bedanken, etwas bestellen).</p>
	<p>b A 1.2 GK 2.FS</p>	<p>» können sich in vertrauten Situationen auf einfache Art verständigen, wenn die Gesprächspartner/innen Rücksicht nehmen und behilflich sind (z.B. Spiel, Freizeit, Schule).                  » können einfache Fragen zu vertrauten Themen stellen und mit einzelnen Wörtern, Ausdrücken oder kurzen Sätzen antworten (z.B. Datum, Zeit, Befinden, Farbe).</p>
	<p>c A 2.1</p>	<p>» können in alltäglichen Situationen mit einfachen Worten Informationen austauschen und einholen (z.B. Rollenspiel, Gruppenarbeit).                  » können zu vertrauten Themen einfache Fragen stellen und beantworten, kurz etwas dazu sagen oder auf Gesagtes reagieren (z.B. Unterricht, Einkauf).</p>
<p><b>3</b></p>	<p>d A 2.2 GK 1.+2.FS</p>	<p>» können einfache Aussagen zu vertrauten Themen machen und darauf reagieren (z.B. etwas erklären, Verständnis prüfen).                  » können zu alltäglichen Aktivitäten Fragen stellen und beantworten (z.B. Freizeit, Reisen, Unterricht).                  » können ausdrücken, ob sie einverstanden sind oder lieber etwas anderes möchten (z.B. Vorschlag, Abmachung).                  » können vertraute Personen um einen Gefallen bitten und auf Bitten reagieren (z.B. etwas ausleihen, Wunsch äussern).</p>
	<p>e B 1.1</p>	<p>» können zu vertrauten Themen auf einfache Art Informationen austauschen (z.B. Mode, Film, Musik).                  » können ihre Meinung sagen und nach der Meinung von anderen fragen (z.B. Diskussion, Interview, Gruppenarbeit).                  » können einfache Telefongespräche führen.</p>
	<p>f B 1.2</p>	<p>» können mit Gleichaltrigen längere Gespräche über gemeinsame Interessen führen, falls diese sich um gegenseitiges Verstehen bemühen (z.B. Ferienbekanntschaft, Austauschpartner/in).                  » können spontan Fragen stellen zu besonderen Ereignissen oder Erlebnissen (z.B. Ferien, Fest, Unfall).                  » können in Diskussionen oder bei Entscheidungen die eigene Haltung argumentativ einbringen, Vorschläge machen und die Meinungen anderer kurz kommentieren (z.B. Projektarbeit, Wahl der Lektüre, Streitgespräch).                  » können sich in alltäglichen Situationen beschweren (z.B. defektes Produkt).</p>

FS2F.3

Sprechen

B

Monologisches Sprechen

**1. Die Schülerinnen und Schüler können zu verschiedenen Themen und in unterschiedlichen Situationen zusammenhängend sprechen (über Sachthemen, über ästhetische Themen, über Themen und Abläufe im Schulalltag, im Kontakt mit Französisch sprechenden Personen).**

Querverweise

FS2F.3.B.1

Die Schülerinnen und Schüler ...

2

a	» können einfache kurze Reime vortragen.
A 1.1	» können alltägliche und vertraute Dinge benennen (z.B. Schulgegenstände, Esswaren).
	» können mit einfachen Worten über sich selber sprechen (z.B. Name, Alter, Befindlichkeit).
b	» können einfache Lieder mitsingen.
A 1.2	» können grundlegende Informationen über sich und vertraute Personen geben (z.B. Herkunft, Freunde).
GK 2.FS	» können sich über Vorlieben und Abneigungen zu sehr vertrauten Themen äussern (z.B. Essen, Farben, Kleidung).
c	» können ein einfaches kurzes Gedicht vortragen (z.B. Chant, Rap).
A 2.1	» können sehr vertraute Themen in einem kurzen vorbereiteten Vortrag präsentieren (z.B. Hobby, Tiere, Musik).
	» können Menschen, Gegenstände und Abläufe auf einfache Weise beschreiben (z.B. Aussehen, Tagesablauf, Weg).
	» können sagen, was sie gut können, was weniger gut (z.B. Schule, Sport).

3

d	» können kurze Geschichten erzählen, indem sie die Ereignisse aneinanderreihen.
A 2.2	» können ihre persönlichen Meinungen, Vorlieben und Vermutungen mit einfachen Worten äussern und begründen (z.B. Musik, Buch, Regeln).
GK 1.+2.FS	» können vertraute Dinge und Sachverhalte kurz beschreiben (z.B. Tier, Feiertag, Umgebung).
	» können mit einfachen Worten alltägliche Ereignisse und persönliche Erfahrungen beschreiben und kurz begründen, was ihnen gefällt und was weniger (z.B. Ausflug, Party).
e	» können Geschichten nacherzählen und ihre Meinung dazu äussern (z.B. Film, Buch).
B 1.1	» können ihre Ansichten, Vermutungen und Pläne kurz erklären und begründen (z.B. Ausflug, Reise).
	» können über alltägliche Themen mit einfachen Worten ihre Meinung äussern und begründen (z.B. Taschengeld).
f	» können über selbst gewählte Themen berichten (z.B. Geschichte, Ereignis).
B 1.2	» können ihre Meinung mitteilen und begründen (z.B. Berufswünsche).
	» können detailliert erklären, wie man etwas macht, was sie selbst gut können (z.B. Arbeitsschritte bei Projektarbeit, kochen).
	» können zu persönlichen Erlebnissen ihre Gefühle beschreiben und begründen.

<p><b>2. Die Schülerinnen und Schüler können beim Vortragen Texte gestalten und eine ästhetische Wirkung erzielen.</b></p>		<p>Querverweise</p>	
<p>FS2F.3.B.2 Die Schülerinnen und Schüler ...</p>			
<p><b>2</b></p>	a	<p>» können beim Vortragen von einfachen Texten mit ästhetischen Gestaltungsmitteln spielerisch experimentieren (z.B. Reim, Zungenbrecher, Vers).</p>	<p>MU.1.B.1.2e</p>
	b	<p>» können verschiedene Textformen kreativ vortragen (z.B. Liedtext, Rap, Chant, Gedicht, Lesetheater).</p>	
<p><b>3</b></p>	c	<p>» können Texte kreativ gestalten und eine ästhetische Wirkung erzielen (z.B. Sketch, kurze Geschichte).</p>	
	d	<p>» können Texte bewusst gestalten und inszenieren und sich auf Deutsch über die Wirkung austauschen (z.B. Slam Poetry, Geschichte, Szene aus einem Theaterstück).</p>	

FS2F.3 | Sprechen  
C | Strategien

<p><b>1. Die Schülerinnen und Schüler können Strategien einsetzen und reflektieren, um das Sprechen zu steuern. Dabei nutzen sie auch in anderen Sprachen aufgebaute Strategien.</b></p>		<p>Querverweise FS1E.3.C.1 FS3I.3.C.1</p>	
<p>FS2F.3.C.1 Die Schülerinnen und Schüler ...</p>			
2	a	<p>» können unter Anleitung bekannte Sprechstrategien aus der ersten Fremdsprache und anderen Sprachen transferieren und einsetzen (z.B. Gesprächspartner beobachten, Gestik und Mimik einsetzen, Nichtverstehen signalisieren, auswendig gelernte Wendungen [Chunks] nutzen).</p> <p>» können unter Anleitung mitteilen, welche Sprechstrategien hilfreich sind.</p>	<p>D.1.C.1.b D.3.A.1.c D.3.B.1.d</p>
	b	<p>» können Sprechstrategien einsetzen, wenn sie dabei teilweise unterstützt werden, und sich über deren Nutzen austauschen (z. B. zur Erstsprache wechseln, Verstehen oder Nichtverstehen signalisieren, Textbausteine und Notizen nutzen).</p>	<p>D.1.C.1.c D.1.C.1.e D.3.B.1.d D.3.B.1.e</p>
	c	<p>» können Sprechhemmungen überwinden, bei Bedarf mit Unterstützung, und dabei Fehler als Lerngelegenheiten nutzen.</p>	
3	d	<p>» können Sprechstrategien einsetzen, um eine bessere Wirkung ihrer Gesprächsbeiträge zu erzielen (z.B. um Wiederholung bitten, Umschreibungen und Stichwörter nutzen, im Selbstgespräch üben).</p> <p>» können beurteilen, welche Sprechstrategien für sie hilfreich sind und welche sie aus anderen Sprachen übertragen können.</p>	<p>D.1.C.1.e D.3.B.1.e D.3.B.1.g D.3.C.1.e D.3.D.1.e</p>
	e	<p>» können Sprechstrategien zunehmend selbstständig einsetzen (z.B. formelhafte Wendungen zur Gesprächssteuerung einsetzen, andere zur Beteiligung auffordern, nachfragen, um Bestätigung bitten).</p> <p>» können einige Fehler, die beim freien Sprechen auftreten, erkennen und sich selber korrigieren.</p>	<p>D.1.C.1.e D.3.B.1.e</p>

FS2F.3 | Sprechen  
D | Sprachmittlung

<p><b>1. Die Schülerinnen und Schüler können Inhalte aus Gesprächen, Hörtexten oder schriftlichen Texten auf Deutsch sinngemäss ins Französische übertragen.</b></p>		Querverweise
<p>FS2F.3.D.1 Die Schülerinnen und Schüler ...</p>		
2	<p>a » können die Hauptaussagen aus kurzen, einfachen schriftlichen Mitteilungen auf Deutsch (z.B. Schild, Plakat, SMS) sinngemäss auf Französisch wiedergeben.</p>	
3	<p>b » können aus einem einfachen Gespräch mit einer Deutsch sprechenden Person einfache, kurze Fragen und Informationen zur Person oder zu alltäglichen Situationen sinngemäss auf Französisch wiedergeben (z.B. Herkunft, Hobby, Interessen).                  » können Lautsprecherdurchsagen und kurze mündliche Mitteilungen auf Deutsch mit einfachen Sätzen und Wendungen sinngemäss auf Französisch wiedergeben (z.B. Verspätungsmeldung, Wetterbericht).                  » können die Hauptaussagen oder Einzelinformationen aus einfachen und kurzen schriftlichen Texten auf Deutsch (z.B. E-Mail, Prospekt, Veranstaltungsprogramm) sinngemäss auf Französisch wiedergeben. Voraussetzung ist, dass es sich um vertraute Themen handelt (z.B. Schule, Freizeit, Tiere).</p>	
3	<p>c » können die Hauptaussagen oder Einzelinformationen aus einem längeren, klar aufgebauten Gespräch mit einer Deutsch sprechenden Person sowie aus deutschen Hörtexten oder schriftlichen Texten (z.B. Treffen mit Partnerklasse, Geschichte, Sachtext) sinngemäss auf Französisch wiedergeben. Voraussetzung ist, dass es sich um vertraute Themen handelt.</p>	
3	<p>d » können in einer Gesprächssituation zwischen einer französischsprachigen und einer englischsprachigen Person sinngemäss vermitteln (z.B. einfache, kurze Fragen und Informationen zur Person oder zu alltäglichen Situationen).</p>	

**FS2F.4** | Schreiben  
**A** | Schriftliche Texte verfassen

<p><b>1. Die Schülerinnen und Schüler können verschiedene Texte verfassen (Sachtexte, ästhetische Texte, Texte im Schulalltag, im schriftlichen Kontakt mit Französisch sprechenden Personen).</b></p>		Querverweise
<p>FS2F.4.A.1 Die Schülerinnen und Schüler ...</p>		
<p><b>2</b></p>	<p>a A 1.1</p>	<ul style="list-style-type: none"> <li>» können mit bekannten Wörtern Listen erstellen und Bilder beschriften (z.B. Leporello, Checkliste).</li> <li>» können Formulare mit persönlichen Angaben ergänzen (z.B. Anmeldung).</li> <li>» können in kurzen, einfachen Sätzen Informationen über sich selbst geben (z.B. Name, Wohnort, Alter).</li> </ul>
	<p>b A 1.2 GK 1.+2.FS</p>	<ul style="list-style-type: none"> <li>» können von einer Geschichte die wichtigsten Elemente festhalten (z.B. Cluster, Mindmap).</li> <li>» können mit einfachen Worten alltägliche Situationen und Gegenstände beschreiben (z.B. Farbe, Grösse, Material).</li> <li>» können mit einfachen Worten Informationen über sich selbst oder vertraute Personen und Sachverhalte verfassen (z.B. Familie, Zimmer, Hobby).</li> <li>» können ganz einfache Mitteilungen und Fragen formulieren (z.B. Einladung, SMS,</li> </ul>
<p><b>3</b></p>	<p>c A 2.1 GK 1.+2.FS</p>	<ul style="list-style-type: none"> <li>» können mit sprachlichem Support (z.B. Chunks) einfache Geschichten beginnen oder zu Ende führen.</li> <li>» können sich einfache Notizen machen und kurze Mitteilungen verfassen (z.B. Sachverhalt, Wegbeschreibung zu Skizze, Einladung).</li> <li>» können mit einfachen Sätzen und Ausdrücken über vertraute Gegenstände und Personen berichten (z.B. Tagesablauf, Portrait, Aktivität).</li> </ul>
	<p>d A 2.2</p>	<ul style="list-style-type: none"> <li>» können mit einfachen Sätzen kurze Geschichten erzählen (z.B. zu einer Bildergeschichte).</li> <li>» können in einfachen Sätzen darüber berichten, was wann und wo geschehen ist (z.B. Erlebnis).</li> <li>» können Gleichaltrige auf einfache Weise über sich selbst oder alltägliche Dinge informieren und auf solche Informationen reagieren (z.B. Lebenslauf, Wandzeitung, Anzeige).</li> </ul>
	<p>e B 1.1</p>	<ul style="list-style-type: none"> <li>» können einfache Texte über vertraute Themen zusammenfassen und ihre Meinung dazu äussern (z.B. Buch- oder Filmbesprechung).</li> <li>» können in einfachen zusammenhängenden Texten über ein Ereignis berichten (z.B. Reisebericht, Experiment, kultureller Anlass).</li> <li>» können vertraute Themen mit kurzen Texten und Bildern darstellen (z.B. Poster, Blogeintrag, Schülerzeitung).</li> </ul>

<b>2. Die Schülerinnen und Schüler können eigene Texte kreativ und spielerisch gestalten und eine ästhetische Wirkung erzielen.</b>		Querverweise
FS2F.4.A.2 Die Schülerinnen und Schüler ...		
<b>2</b>	a » können mit einfachen ästhetischen Gestaltungsmitteln spielerisch experimentieren (z.B. Wörter zeichnen, Reimwörter).	
<b>3</b>	b » können in eigenen Texten mit einfachen Gestaltungsmitteln eine ästhetische Wirkung erzielen (z.B. Gedicht, Bande dessinée, Bildgeschichte).	
<b>3</b>	c » können beim kreativen Schreiben verschiedene ästhetische Gestaltungsmittel bewusst einsetzen und sich auf Deutsch über die Wirkung austauschen (z.B. Kurzgeschichte, Raptext, Werbespot).	

**FS2F.4** | Schreiben  
**B** | Strategien

<p><b>1. Die Schülerinnen und Schüler können Strategien zur Schreibunterstützung einsetzen und reflektieren. Dabei nutzen sie auch in anderen Sprachen aufgebaute Strategien.</b></p>		<p>Querverweise FS1E.4.B.1 FS3I.4.B.1</p>
<p>FS2F.4.B.1 Die Schülerinnen und Schüler ...</p>		
<p><b>2</b></p>	<p>a » können unter Anleitung bekannte Schreibstrategien aus der ersten Fremdsprache und anderen Sprachen transferieren und einsetzen (z.B. Wörter aus Vorlage neu kombinieren, fehlendes Vokabular durch Symbole, Zeichnungen oder Wörter aus anderen Sprachen ersetzen). » können unter Anleitung mitteilen, welche Schreibstrategien hilfreich sind.</p>	<p>D.4.G.1.b</p>
	<p>b » können Schreibstrategien einsetzen, wenn sie dabei teilweise unterstützt werden, und sich über deren Nutzen austauschen (z.B. Modellsätze verwenden, Wortlisten und Bilderwörterbuch nutzen, Merktechniken, Eselsbrücken).</p>	<p>D.4.C.1.b D.4.C.1.d D.4.C.1.e D.4.E.1.d D.4.F.1.c D.4.F.1.d</p>
<p><b>3</b></p>	<p>c » können beurteilen, welche Schreibstrategien auch aus anderen Sprachen, für sie hilfreich sind und diese einsetzen, um eine bessere Wirkung ihrer Texte zu erzielen (z.B. Informationen sammeln, Planungs- und Strukturierungshilfen nutzen, grammatische Übersichten und Merkblätter, Textmuster und Textverarbeitungsprogramm verwenden).</p>	<p>D.4.G.1.d D.4.G.1.e D.4.G.1.f D.4.G.1.g MI - Produktion und Präsentation</p>
	<p>d » können Schreibstrategien zunehmend selbstständig einsetzen (z.B. Informationen sammeln, Mindmap, Cluster erstellen, Vokabular in verschiedenen Medien suchen, Text überarbeiten und korrigieren, Wörter-, Grammatikbücher und das Internet gezielt nutzen). » können einige Fehler, die beim Schreiben auftreten, erkennen und korrigieren.</p>	<p>D.4.C.1.g D.4.E.1.d D.4.E.1.f D.4.F.1.e D.4.F.1.f MI - Recherche und Lernunterstützung</p>

**FS2F.4** | Schreiben  
**C** | Sprachmittlung

<p><b>1. Die Schülerinnen und Schüler können Inhalte deutscher Texte sinngemäss ins Französische übertragen.</b></p>		Querverweise
<p>FS2F.4.C.1 Die Schülerinnen und Schüler ...</p>		
2	a	» können zu einfachen schriftlichen Texten auf Deutsch (z.B. Einladung, einfache Sachtexte) Stichworte auf Französisch festhalten.
3	b	» können einfache mündliche und schriftliche Mitteilungen oder Fragen auf Deutsch (z.B. Ankunftszeit, Treffpunkt, Bitte um Rückruf) in kurzen, einfachen Notizen und Nachrichten auf Französisch festhalten.
	c	» können aus schriftlichen Texten auf Deutsch (z.B. Broschüre, E-Mail, Artikel in einer Zeitschrift) die wesentlichen Angaben sinngemäss auf Französisch wiedergeben.
	d	» können Hauptaussagen oder Einzelinformationen aus einfachen und kurzen schriftlichen Mitteilungen in Englisch mit einfachen Sätzen und Wendungen sinngemäss auf Französisch wiedergeben. Voraussetzung ist, dass es sich um vertraute, konkrete Themen handelt.

**FS2F.5** | **Sprache(n) im Fokus**  
**A** | **Bewusstheit für Sprache**

<p><b>1. Die Schülerinnen und Schüler können ihre Aufmerksamkeit auf sprachliche Vielfalt richten.</b></p>		<p>Querverweise FS1E.5.A.1</p>
<p>FS2F.5.A.1 Die Schülerinnen und Schüler ...</p>		
2	<p>a » können mehrsprachige Situationen bewusst wahrnehmen und benennen (z.B. in der eigenen Klasse, Umgebung, am Ferienort, in Medien).</p>	
3	<p>b » können sprachliche Vielfalt in Europa und in der Welt erkennen.                  » können die Sprachenvielfalt in der Schweiz beschreiben.</p>	<p>D.5.B.1.c</p>
3	<p>c » können Status und Rolle verschiedener Sprachen untereinander vergleichen (z.B. Landessprachen, Nationalsprachen, Herkunftssprachen, internationale Verkehrssprachen).</p>	
<p><b>2. Die Schülerinnen und Schüler können ihre Aufmerksamkeit auf sprachliche Phänomene richten.</b></p>		<p>Querverweise FS1E.5.A.2 FS3I.5.A.1</p>
<p>FS2F.5.A.2 Die Schülerinnen und Schüler ...</p>		
2	<p>a » können einzelne sprachliche Phänomene in verschiedenen Sprachen mit Unterstützung wahrnehmen und Unterschiede oder Ähnlichkeiten erkennen (z.B. verschiedene Schriftsysteme, Begrüssungsrituale).</p>	<p>D.5.A.1.a D.5.A.1.b D.5.B.1.c</p>
3	<p>b » können verschiedene Varietäten des Französischen wahrnehmen (le français dans le monde).</p>	
3	<p>c » können in der Fremdsprache verschiedene Register erkennen (z.B. formelle und informelle Sprache, Umgangssprache).                  » können sprachliche Phänomene in verschiedenen Sprachen vergleichen (z.B. Herkunft von Wörtern, Lehnwörter, Internationalismen).</p>	

**FS2F.5** | **Sprache(n) im Fokus**  
**B** | **Wortschatz**

<p><b>1. Die Schülerinnen und Schüler verfügen über einen angemessenen Wortschatz, um sich mündlich und schriftlich zu äussern.</b></p>		<p>Querverweise</p>	
<p>FS2F.5.B.1 Die Schülerinnen und Schüler ...</p>			
<p><b>2</b></p>	a	<p>» verfügen über ein begrenztes Repertoire an einzelnen Wörtern und Wendungen, die sich auf bestimmte Situationen beziehen, um sich kurz und einfach zu vertrauten Themen zu äussern.</p>	
	b	<p>» verfügen über ein elementares Repertoire an häufigen Wörtern und Wendungen, das ihnen erlaubt, einfache Texte zu alltäglichen Themen zu verfassen sowie an einfachen Gesprächen aktiv teilzunehmen.</p>	
<p><b>3</b></p>	c	<p>» verfügen über ein genügend grosses Repertoire an Wörtern und Wendungen, das ihnen erlaubt, Texte zu allgemeineren Themen zu verfassen sowie an routinemässigen Gesprächen aktiv teilzunehmen.</p>	
	d	<p>» verfügen über ein ausreichendes Repertoire an Wörtern und Wendungen, das ihnen erlaubt, Texte zu unterschiedlichen Themen der eigenen Lebenswelt zu verfassen sowie an alltäglichen Gesprächen aktiv teilzunehmen.</p>	
<p><b>2. Die Schülerinnen und Schüler können Strategien und Techniken zum Wortschatzerwerb und Regeln der Wortbildung reflektieren und für ihr Lernen nutzen. Sie können dabei auf Lernerfahrungen und Kenntnisse in anderen Sprachen zurückgreifen.</b></p>		<p>Querverweise                  D.5.C.1                  FS1E.5.B.2                  FS3I.5.B.2</p>	
<p>FS2F.5.B.2 Die Schülerinnen und Schüler ...</p>			
<p><b>2</b></p>	a	<p>» können unter Anleitung Strategien und Techniken für das Wortschatzlernen nutzen (z.B. Klebezettel, Wort-Bild-Karten, Parallelwörter).</p>	
	b	<p>» können Erfahrungen mit Strategien und Techniken zum Wortschatzerwerb reflektieren und unter Anleitung entscheiden, welche ihnen am besten zusagt (z.B. Wortkartei, Wörternetz, Lernspiel, Bildwörterbücher, elektronische Wörterbücher, App).                  » können ausgehend vom bestehenden individuellen Wortschatz mithilfe von Hör-, Lesetexten und Gesprächen ihren produktiven Wortschatz erweitern.</p>	<p>MI - Recherche und Lernunterstützung</p>
<p><b>3</b></p>	c	<p>» können, wenn nötig mit Unterstützung, dem eigenen Lernstil angepassten Techniken zum Wortschatzerwerb auswählen (z.B. Cluster, Mindmap, Tonaufnahme).                  » können unter Anleitung Regeln der Wortbildung (auch sprachenübergreifend) erkennen und neue Wörter und Wendungen bilden (z.B. refaire/reload, prepaid/préfabriqué, Worfamilie).</p>	
	d	<p>» können selbstständig Regeln der Wortbildung ableiten und für ihr Lernen nutzen.                  » können verschiedene Formen von Wörterbüchern (z.B. in Papierform, elektronische, online) vergleichen und sich über deren Anwendungsmöglichkeiten austauschen.</p>	<p>MI - Recherche und Lernunterstützung</p>

FS2F.5 | Sprache(n) im Fokus  
C | Aussprache

<p><b>1. Die Schülerinnen und Schüler können klar und verständlich sprechen und vorlesen.</b></p>		Querverweise
<p>FS2F.5.C.1 Die Schülerinnen und Schüler ...</p>		
2	a	» können vertraute Wörter und Wendungen so aussprechen oder vorlesen, dass sie meistens verstanden werden.
	b	» können häufige Konventionen der Aussprache und Intonation so anwenden, dass sie beim Sprechen und lauten Lesen verstanden werden.
3	c	» können trotz eines merklichen Akzents in der Regel verständlich sprechen und vorlesen.
	d	» können sich meist so ausdrücken, dass die Aussprache gut verständlich ist und die Intonation dem Inhalt entspricht.

<p><b>2. Die Schülerinnen und Schüler können typische Aussprache- und Intonationsregeln der französischen Sprache verstehen.</b></p>		Querverweise
<p>FS2F.5.C.2 Die Schülerinnen und Schüler ...</p>		
2	a	» können einzelne typische Laute wahrnehmen, die sich in Französisch und Deutsch unterscheiden (z.B. j/en/oi).
	b	» können die Auswirkung der Intonation auf die Bedeutung einer Aussage erkennen und Schlüsse daraus ziehen (z.B. Intonationsfrage, Befehlsform).
	c	» können einzelne spezifische Laute und Lautfolgen der französischen Sprache beobachten, gegebenenfalls mit anderen Sprachen vergleichen und auf Deutsch Vermutungen über das Verhältnis von Schrift und Laut anstellen (z.B. ou > [u], au > [o], on > [
3	d	» können unter Anleitung häufig vorkommende Schriftbilder mit der korrekten Aussprache verbinden und daraus Regeln ableiten (z.B. heure, professeur, directeur).
	e	» können durch unterschiedliche Betonung und Intonation die Wirksamkeit ihrer Aussage erkennen und steuern.

FS2F.5 | Sprache(n) im Fokus  
D | Grammatik

<p><b>1. Die Schülerinnen und Schüler können grammatische Strukturen in Texten erkennen und für das Verständnis nutzen sowie beim Sprechen und Schreiben anwenden.</b></p>		Querverweise
<p>FS2F.5.D.1 Die Schülerinnen und Schüler ...</p>		
2	a	<ul style="list-style-type: none"> <li>» können beim Sprechen und Schreiben mit Unterstützung sehr einfache grammatische Strukturen verwenden, machen aber je nach Unterstützungsgrad noch häufig Fehler (z.B. regelmässige Pluralform, einzelne Konjugationsformen).</li> <li>» können einzelne, formelhafte und auf bestimmte Situationen bezogene grammatische Strukturen mit Unterstützung erkennen und für das Verständnis nutzen (z.B. Negation, Fragewörter).</li> </ul>
	b	<ul style="list-style-type: none"> <li>» können beim Sprechen und Schreiben einige einfache grammatische Strukturen verwenden, machen dabei aber noch Fehler (z.B. Konjugationsformen wichtiger Verben, Personalpronomen in Subjektstellung, einfache Frage mit Fragewort).</li> <li>» können auf bestimmte Situationen bezogene grammatische Strukturen mit Unterstützung erkennen und für das Verständnis nutzen (z.B. Zeitangaben, Ortsangaben).</li> </ul>
3	c	<ul style="list-style-type: none"> <li>» können beim Sprechen und Schreiben einfache grammatische Strukturen verwenden, machen dabei aber teilweise noch Fehler (z.B. Wortfolge in einfachen Aussagesätzen und Fragen, Verben mit zwei Objekten, unregelmässige Pluralformen, häufige Präpositionen).</li> <li>» können in Texten mit Unterstützung einfache grammatische Strukturen erkennen und für das Verständnis nutzen (z.B. Wortfolge im Satz, Frage mit Fragewort oder Intonation, Konjugationsformen).</li> </ul>
	d	<ul style="list-style-type: none"> <li>» können beim Sprechen und Schreiben auch einige komplexere grammatische Strukturen ausreichend korrekt verwenden (z.B. Hilfs- und Modalverben, verschiedene Formen der Negation, Demonstrativ- und Reflexivpronomen).</li> <li>» können in Texten auch komplexere Strukturen erkennen und für das Verständnis nutzen (z.B. Zeitform der Verben, häufige Modalverben, Konjunktionen zur Begründung, Possessiv- und Reflexivpronomen).</li> </ul>

<b>2. Die Schülerinnen und Schüler können grammatische Strukturen verstehen und mit anderen Sprachen vergleichen.</b>		Querverweise D.5.C.1 FS1E.5.D.2 FS3I.5.D.2
FS2F.5.D.2 Die Schülerinnen und Schüler ...		
<b>2</b>	a	» können unter Anleitung einzelne grammatische Strukturen erforschen, gegebenenfalls mit anderen Sprachen vergleichen und darüber auf Deutsch Vermutungen anstellen (z.B. Singular-Pluralform, bestimmter/unbestimmter Artikel, Wortstellung in einem Fragesatz).
<b>3</b>	b	» können unter Anleitung komplexere grammatische Strukturen untersuchen, mit anderen Sprachen vergleichen und Regeln ableiten (z.B. Zeitform, einfache Konjugation).
<b>3</b>	c	» können über den Vergleich von grammatischen Strukturen verschiedener Sprachen sprachspezifische Regeln erkennen, reflektieren und für den eigenen Sprachgebrauch einschätzen (z.B. Relativpronomen und Relativsatz, unregelmässige Steigerungsform, Konditionalsatz).

FS2F.5 | Sprache(n) im Fokus  
E | Rechtschreibung

<b>1. Die Schülerinnen und Schüler können angemessen korrekt schreiben.</b>		Querverweise
FS2F.5.E.1 Die Schülerinnen und Schüler ...		
<b>2</b>	a	» können einzelne Wörter und kurze Wendungen korrekt abschreiben. » können einzelne Wörter und kurze Wendungen aufschreiben, dies kann aber noch lautgetreu sein.
	b	» können Wendungen und kurze Sätze korrekt abschreiben. » können in eigenen kurzen Texten teilweise die korrekte Rechtschreibung benutzen. » können in einfachen Sätzen die wichtigsten Satzzeichen anwenden.
<b>3</b>	c	» können in kürzeren Texten zu vertrauten Themen angemessen korrekt schreiben. » können häufig verwendete Formen korrekt schreiben (z.B. j'ai).
	d	» können Texte zu allgemeinen Themen angemessen korrekt schreiben, auffällige Rechtschreibfehler sind selten.

<b>2. Die Schülerinnen und Schüler können Rechtschreibregeln der französischen Sprache reflektieren und verstehen.</b>		Querverweise	
FS2F.5.E.2 Die Schülerinnen und Schüler ...			
<b>2</b>	a	» können unter Anleitung elementare Rechtschreibregeln wahrnehmen (z.B. é, Schreibung von Nasallauten).	
	b	» können elementare Rechtschreibregeln erforschen und auf Deutsch Vermutungen darüber anstellen. » können eigene Fehler mithilfe von Textvorlagen erkennen und korrigieren.	FS1E.5.E.2.b FS3I.5.E.2.a
<b>3</b>	c	» können unter Anleitung häufige Rechtschreibregeln ableiten. » können die Rechtschreibung überprüfen (z.B. mithilfe eines Wörterbuchs).	FS1E.5.E.2.c MI - Produktion und Präsentation FS3I.5.E.2.b

FS2F.5 | Sprache(n) im Fokus  
 F | Sprachlernreflexion und -planung

<p><b>1. Die Schülerinnen und Schüler können ihr eigenes Sprachenlernen reflektieren und planen.</b></p>		<p>Querverweise                  FS1E.5.F.1                  FS3I.5.F.1</p>
<p>FS2F.5.F.1 Die Schülerinnen und Schüler ...</p>		
<p><b>2</b></p>	a	<p>» können auf ganz einfache Weise, und unterstützt durch die Lehrperson, über ihre Sprachlernerfahrungen nachdenken und Lernfortschritte festhalten. (z.B. im Lernjournal).</p>
	b	<p>» können mit Unterstützung ihren Lernstand einschätzen und daraus persönliche Ziele ableiten (z.B. über gezieltes Sammeln von Produkten, Portfolio).</p>
<p><b>3</b></p>	c	<p>» können, bei Bedarf mit Unterstützung, die eigenen Fortschritte und Lernergebnisse einschätzen.                  » können sich persönliche Ziele setzen und das eigene Lernen planen.</p>
	d	<p>» können sich über Lernerfahrungen austauschen.                  » können auch ausserschulische Lerngelegenheiten erkennen und nutzen (z.B. Internet, Begegnungen, Medien).</p>

## FS2F.6 | Kulturen im Fokus

### A | Kenntnisse

<b>1. Die Schülerinnen und Schüler kennen einige Merkmale des französischsprachigen Kulturraums sowie kulturelle Gemeinsamkeiten und Unterschiede.</b>		Querverweise BNE - Kulturelle Identitäten und interkulturelle Verständigung D.6.B.1	
FS2F.6.A.1 Die Schülerinnen und Schüler ...			
2	a	» kennen einige Kulturerzeugnisse, Eigenheiten und landeskundliche Gegebenheiten des französischsprachigen Kulturraums (z.B. Lieder, Kulinarik, Städte).	BG.3.A.1.2b MU.2.B.1.f MU.1.C.1.f
	b	» kennen einige Gemeinsamkeiten und Unterschiede zwischen den eigenen und anderen Kulturen, insbesondere im französischsprachigen Raum (z.B. häufig beobachtete nonverbale Kommunikation oder Grussformeln, Rituale im Schulalltag, Kinderliteratur).	
3	c	» wissen, dass Kenntnisse, die sie über die französischsprachigen Kulturen haben, häufig klischeehafte Aspekte beinhalten und dass in allen Kulturen vielfältige Lebens- und Verhaltensweisen nebeneinander existieren (z.B. Wohnsituation, Essensgewohnheiten, Grussverhalten).	WAH.4.2.a ERG.5.5.d
	d	» kennen kulturelle Gegebenheiten und exemplarische Kulturerzeugnisse des französischsprachigen Kulturraumes (z.B. Mode, Musik, Technik, geschichtliche Ereignisse, Regionen, Staatsform, Persönlichkeiten, Malerei, Jugendliteratur, Film).	BG.3.A.1.2c MU.1.C.1.h MU.2.B.1.h
	e	» wissen, dass sowohl in der eigenen als auch in französischsprachigen Kulturen unterschiedliche Normen und Werte nebeneinander existieren (z.B. Subkulturen, Musikkulturen, Kleidungsstile, Geschlechter, Generationen).	ERG.5.5.a

**FS2F.6** | **Kulturen im Fokus**  
**B** | **Haltungen**

<p><b>1. Die Schülerinnen und Schüler können über ihre Haltung gegenüber dem französischsprachigen Kulturraum und gegenüber kultureller Vielfalt nachdenken.</b></p>	<p>Querverweise                  BNE - Kulturelle Identitäten und interkulturelle Verständigung</p>	
<p>FS2F.6.B.1 Die Schülerinnen und Schüler ...</p>		
<p><b>2</b></p>	<p>a » können ihre Haltung gegenüber fremden Sprachen und Kulturen ausdrücken.                  » können ihre Eindrücke und Haltung in Bezug auf Kontakte mit dem französischsprachigen Kulturraum beschreiben (z.B. Austauschaktivitäten, Schultraditionen).</p>	<p>NMG.7.2.f</p>
<p><b>3</b></p>	<p>b » können über Zweck und Nutzen des Lernens der Fremdsprache Französisch nachdenken und diskutieren.                  » können ihre Eindrücke in Bezug auf Kontakte mit dem französischsprachigen Kulturraum reflektieren und ihre Haltung begründen (z.B. Jugendkultur).                  » können aufgrund der erworbenen kulturellen Erfahrungen ihre Haltung gegenüber Klischees formulieren und diskutieren.</p>	

## FS2F.6 | Kulturen im Fokus

### C | Handlungen

<b>1. Die Schülerinnen und Schüler begegnen Menschen und Erzeugnissen des französischsprachigen Kulturraums virtuell und real.</b>		Querverweise BNE - Kulturelle Identitäten und interkulturelle Verständigung MI.1.4	
FS2F.6.C.1 Die Schülerinnen und Schüler ...			
<b>2</b>	a	» können kulturelle Unterschiede beobachten und beschreiben (z.B. Lebensalltag, Feste, Traditionen).	NMG.7.1.d NMG.12.4.c
	b	» können Aspekte des Lebensalltags aus dem französischsprachigen Kulturraum mit ihren eigenen Erfahrungen vergleichen (z.B. durch Briefkontakte, Geschichten, Reportagen, Bandes dessinées, Blog).	NMG.7.2.f
<b>3</b>	c	» können mit französischsprachigen Menschen in Kontakt treten und machen dadurch Bekanntschaft mit deren Kulturen (z.B. Brief, Text, Bild, Zeichnung, E-Mail).	NMG.7.2.e
	d	» können in der Auseinandersetzung mit kulturellen Gegebenheiten und Kulturerzeugnissen aus dem französischsprachigen Raum die eigene Lebenswelt bewusster wahrnehmen und erkennen, dass eigene Norm- und Wertvorstellungen relativ sind (z.B. Schulsystem, geschichtliches Ereignis, Sport, Persönlichkeit).	NMG.7.2.g RZG.2.2.b
	e	» können in Austauschsituationen ihr erworbenes kulturelles Wissen beobachten, überprüfen und relativieren (z.B. durch Briefkontakt, in den Ferien, in einer realen oder virtuellen Begegnung).	

# Italienisch

## 3. Fremdsprache

---

## FS3I.1

## Hören

## A

## Monologische und dialogische Texte hören und verstehen

<b>1. Die Schülerinnen und Schüler können verschiedenartige Hörtexte und Gespräche verstehen (Sachtexte, ästhetische Texte, Texte im Schulalltag, Gespräche im Kontakt mit Italienisch sprechenden Personen).</b>		Querverweise	
<b>FS3I.1.A.1</b> Die Schülerinnen und Schüler ...			
<b>3</b>	a A 1.1	» können vertraute Wörter, ganz einfache Informationen, einfache Aufgaben und Anleitungen verstehen, wenn deutlich gesprochen wird und wenn Illustrationen oder Gestik und Mimik dabei helfen (z.B. Dialog, Lied, Anweisung). » können einfache und häufige Ausdrücke und einfache Fragen zur eigenen Person verstehen (z.B. Name, Adresse).	
	b A 1.2	» können sich bei einfachen kurzen Texten eine Vorstellung vom Inhalt machen, wenn der Text mit Illustrationen oder Gestik unterstützt wird (z.B. Trickfilm, Theaterszene, Lied). » können einfachen kurzen Texten grundlegende Informationen entnehmen, wenn langsam und deutlich und mit Pausen gesprochen wird (z.B. Spielanleitung, Beschreibung). » können kurze Gespräche über vertraute Themen verstehen, wenn langsam und deutlich gesprochen wird (z.B. Schule, Familie, Freizeit).	
	c A 2.1	» können in einfachen kurzen Texten zu vertrauten Themen die Hauptinformation verstehen, wenn langsam und deutlich gesprochen wird (z.B. Geschichte). » können in kurzen, einfachen und klaren Durchsagen die Hauptinformation oder Einzelinformationen verstehen (z.B. Wettervorhersage, Sportresultat). » können aus kurzen Mitteilungen zu vertrauten Themen einfache Informationen entnehmen, wenn langsam und deutlich gesprochen wird (z.B. Wegbeschreibung).	
	d A 2.2	» können in Beiträgen über vertraute Themen verstehen, worum es geht, wenn langsam und deutlich gesprochen wird (z.B. Vortrag, Reportage, Filmszene). » können einfache Mitteilungen, Anweisungen und Erklärungen verstehen (z.B. Anleitung zu einem Experiment, einfache Gebrauchsanweisung), die man ihnen persönlich gibt. » können in längeren Gesprächen über vertraute Themen meistens verstehen, worum es geht, wenn deutlich gesprochen wird (z.B. Interview, Telefongespräch, persönliche Begegnung).	
<b>2. Die Schülerinnen und Schüler können die ästhetische Wirkung von Hörtexten entdecken und beschreiben.</b>		Querverweise	
<b>FS3I.1.A.2</b> Die Schülerinnen und Schüler ...			
<b>3</b>	a	» können in einen langsam und deutlich vorgelesenen/gesprochenen Hörtext eintauchen (z.B. einfaches Hörbuch, Geschichte).	
	b	» können in Hörtexten einzelne ästhetische Gestaltungsmittel entdecken und auf Deutsch beschreiben (einfaches Wortspiel, Sketch).	FS2F.1.A.2.b FS1E.1.A.2.b
	c	» können über Hörtexte neue Welten entdecken und zu eigenen Vorlieben finden.	

FS3I.1 | Hören  
B | Strategien

<p><b>1. Die Schülerinnen und Schüler können Hörstrategien einsetzen und reflektieren. Dabei nutzen sie auch in anderen Sprachen aufgebaute Strategien.</b></p>		<p>Querverweise FS1E.1.B.1 FS2F.1.B.1</p>
<p>FS3I.1.B.1 Die Schülerinnen und Schüler ...</p>		
3	a	<p>» können unter Anleitung bekannte Hörstrategien aus der ersten und zweiten Fremdsprache oder aus anderen Sprachen transferieren und einsetzen (z.B. mehrfach hören, auf Geräusche, Satzmelodie, Gestik und Mimik achten). » können mitteilen, welche Hörstrategien hilfreich sind.</p>
	b	<p>» können einzelne Wörter heraushören, die aus anderen Sprachen bekannt sind (z.B. Parallelwörter, bekannte Wörter, Namen, Zahlen).</p>
	c	<p>» können Hörstrategien einsetzen, wenn sie dabei teilweise unterstützt werden, und sich über deren Nutzen austauschen (z.B. Vorwissen aktivieren, Thema erkennen, auf Bekanntes achten, schriftlichen Begleittext nutzen, mehrfach hören).</p>
	d	<p>» können beurteilen, welche Hörstrategien für sie hilfreich sind und diese zunehmend selbstständig einsetzen (z.B. auf Geräusche und Bilder achten, Gestik und Verhalten der Sprecherin/des Sprechers beobachten, unbekannte Wörter erschliessen, Satzbedeutung ableiten).</p>

**FS3I.1** | Hören  
**C** | Sprachmittlung

<b>1. Die Schülerinnen und Schüler können Inhalte aus Gesprächen und Hörtexten auf Italienisch verstehen und sinngemäss ins Deutsche übertragen.</b>		Querverweise
<b>FS3I.1.C.1</b> Die Schülerinnen und Schüler ...		
3	a	» können die Hauptaussagen aus kurzen und einfachen Mitteilungen (z.B. auf Anrufbeantworter, Arbeitsanweisung) verstehen und sinngemäss mündlich oder schriftlich auf Deutsch wiedergeben.
	b	<p>» können in einem einfachen Gespräch mit einer Italienisch sprechenden Person (z.B. Austauschschülerin oder -schüler) einfache, kurze Fragen und Informationen zur Person oder zu alltäglichen Situationen verstehen und sinngemäss mündlich auf Deutsch wiedergeben (informelles Dolmetschen, z.B. Herkunft, Hobby, Interessen). Voraussetzung ist, dass diese Person deutlich spricht.</p> <p>» können Einzelinformationen von Lautsprecherdurchsagen und Mitteilungen (z.B. Verspätungsmeldung, Hausaufgabe, Fernsehnachricht) sowie die Hauptaussagen eines kurzen Interviews verstehen und sinngemäss mündlich oder schriftlich auf Deutsch wiedergeben. Voraussetzung ist, dass langsam und deutlich gesprochen wird und es sich um ein vertrautes Thema handelt.</p>
	c	» können längere, klar aufgebaute Gespräche und Hörtexte zu Themen des Alltagslebens verstehen und die Hauptaussagen oder Einzelinformationen sinngemäss mündlich oder schriftlich auf Deutsch wiedergeben (z.B. Interview, Treffen mit Partnerklasse).
	d	» können in einem einfachen Gespräch mit einer Italienisch sprechenden Person (z.B. Austauschschülerin oder -schüler) einfache, kurze Fragen und Informationen zur Person oder zu alltäglichen Situationen verstehen und sinngemäss mündlich auf Französisch oder Englisch wiedergeben (z.B. Herkunft, Hobby, Interessen). Voraussetzung ist, dass die Italienisch sprechende Person deutlich spricht und bereit ist zu helfen.

**FS3I.2** | **Lesen**  
**A** | **Texte lesen und verstehen**

	<b>1.</b>	<b>Die Schülerinnen und Schüler können verschiedenartige Texte lesen und verstehen (Sachtexte, ästhetische Texte, Texte im Schulalltag, Texte im Kontakt mit Italienisch sprechenden Personen).</b>	Querverweise
--	-----------	---	--------------

**FS3I.2.A.1** Die Schülerinnen und Schüler ...

<b>3</b>	a A 1.1	» können einzelne Ausdrücke mithilfe von Illustrationen verstehen (z.B. Flyer, einzelne Bilder). » können in ganz einfachem Informationsmaterial oder Mitteilungen (z.B. Schild, Plakat, Postkarte) grundlegende Informationen finden und verstehen (z.B. Ort, Datum, Zeit). » können kurze wiederkehrende Anweisungen verstehen (z.B. im Lehrmittel).	
	b A 1.2	» können einfache kurze Texte mithilfe von Illustrationen verstehen (z.B. Bildergeschichte, Comic). » können Informationsmaterialien grundlegende Aussagen entnehmen (z.B. Angebot, Preis in Werbetext). » können einfache kurze Mitteilungen verstehen (z.B. SMS, Einladung, Arbeitsanweisung).	
	c A 2.1	» können eine kurze, klar aufgebaute Geschichte in groben Zügen verstehen, wenn das Thema vertraut ist (z.B. Handlung, wichtigste Akteure oder Figuren). » können aus kurzen, klar aufgebauten Texten zu vertrauten Themen grundlegende Informationen entnehmen (z.B. Liste, Kochrezept, Portrait). » können in einfachen persönlichen Nachrichten konkrete Mitteilungen verstehen (z.B. E-Mail, Chat).	
	d A 2.2	» können in klar strukturierten Texten die Hauptinformationen oder Einzelinformationen verstehen, wenn das Thema vertraut ist (z.B. Geschichte, Reportage, Vorschrift). » können einfache kurze Anleitungen befolgen, wenn die Schritte illustriert sind (z.B. Experiment, Spiel, Rezept). » können einfache persönliche Texte über vertraute Dinge verstehen (z.B. Brief, Blog).	

	<b>2.</b>	<b>Die Schülerinnen und Schüler können die ästhetische Wirkung von Lesetexten entdecken und beschreiben.</b>	Querverweise
--	-----------	--	--------------

**FS3I.2.A.2** Die Schülerinnen und Schüler ...

<b>3</b>	a	» können in einfache, mit Bildern illustrierte kurze Texte eintauchen (z.B. Comic, illustrierte Geschichte).	
	b	» können in Texten einzelne ästhetische Gestaltungsmittel entdecken und auf Deutsch beschreiben (z.B. Wortspiele in einem Prosatext, Slang in einem Comic, Reim in einem Gedicht, Wiederholung im Vers).	FS1E.2.A.2.c FS2F.2.A.2.c
	c	» können sich in eine Geschichte hineinversetzen, neue Welten entdecken und zu eigenen Vorlieben finden (z.B. Kriminalgeschichte in didaktisierten Lektüren, Comic).	

## FS3I.2 | Lesen

### B | Strategien

- 1. Die Schülerinnen und Schüler können Lesestrategien einsetzen und reflektieren. Dabei nutzen sie auch in anderen Sprachen aufgebaute Strategien.**

Querverweise  
FS1E.2.B.1  
FS2F.2.B.1

#### FS3I.2.B.1 Die Schülerinnen und Schüler ...

### 3

- |   |   |
|---|---|
| a | » können unter Anleitung bekannte Lesestrategien aus der ersten und zweiten Fremdsprache oder aus anderen Sprachen transferieren und einsetzen (z.B. Bilder und Titel betrachten, Text durch W-Fragen erschliessen, Unbekanntes nachschlagen).<br>» können mitteilen, welche Lesestrategien hilfreich sind. |
| b | » können einzelne Wörter erkennen, die aus anderen Sprachen bekannt sind (z.B. Parallelwörter, bekannte Wörter, Namen, Zahlen).   |
| c | » können Lesestrategien einsetzen, wenn sie dabei teilweise unterstützt werden, und sich über deren Nutzen austauschen (z.B. Vorwissen aktivieren, Thema erkennen, Bilder und Titel betrachten, wiederholtes Lesen, verschiedene Informationsquellen nutzen).   |
| d | » können beurteilen, welche Lesestrategien für sie hilfreich sind und diese zunehmend selbstständig einsetzen (z.B. Thema erkennen, Bekanntes und Parallelwörter erkennen, Schlüsselwörter erkennen, Kernaussagen markieren, Unbekanntes erschliessen, verschiedene Informationsquellen nutzen).            |

FS3I.2 | Lesen  
C | Sprachmittlung

<p><b>1. Die Schülerinnen und Schüler können Inhalte schriftlicher Texte auf Italienisch verstehen und sinngemäss ins Deutsche übertragen.</b></p>		Querverweise
<p>FS3I.2.C.1 Die Schülerinnen und Schüler ...</p>		
3	a	» können die Hauptaussagen aus kurzen und einfachen Mitteilungen (z.B. Schild, Plakat) verstehen und sinngemäss mündlich oder schriftlich auf Deutsch wiedergeben.
	b	» können die Hauptaussagen oder Einzelinformationen aus einfachen, kurzen Texten verstehen und sinngemäss mündlich oder schriftlich auf Deutsch wiedergeben (z.B. E-Mail, Sachtext, Songtext). Voraussetzung ist, dass es sich um vertraute Themen handelt (z.B. Schule, Freizeit, Tiere).
	c	» können längere, klar aufgebaute Texte zu Themen des Alltagslebens verstehen und die Hauptaussagen oder Einzelinformationen sinngemäss mündlich oder schriftlich auf Deutsch wiedergeben (z.B. Internetseite, Artikel, Geschichte).
	d	» können die Hauptaussagen oder Einzelinformationen aus einfachen, kurzen Texten verstehen und diese sinngemäss schriftlich auf Französisch oder Englisch wiedergeben (z.B. Sachtext, E-Mail). Voraussetzung ist, dass es sich um vertraute, konkrete Themen handelt.

## FS3I.3 | Sprechen

### A | Dialogisches Sprechen

<b>1. Die Schülerinnen und Schüler können an verschiedenen Gesprächen teilnehmen (über Sachthemen, über ästhetische Themen, im Schulalltag, mit Italienisch sprechenden Personen).</b>		Querverweise	
<b>FS3I.3.A.1</b> Die Schülerinnen und Schüler ...			
3	a A 1.1	» können mit ganz einfachen Worten Kontakt aufnehmen und sich verständigen (z.B. sich begrüßen, verabschieden, bedanken, etwas bestellen).	
	b A 1.2	» können sich in vertrauten Situationen auf einfache Art verständigen, wenn die Gesprächspartner/innen Rücksicht nehmen und behilflich sind (z.B. Spiel, Freizeit, Schule). » können einfache Fragen zu vertrauten Themen stellen und mit einzelnen Wörtern, Ausdrücken oder kurzen Sätzen antworten (z.B. Datum, Zeit, Befinden, Farbe).	
	c A 2.1	» können in alltäglichen Situationen mit einfachen Worten Informationen austauschen und einholen (z.B. Rollenspiel, Gruppenarbeit). » können zu vertrauten Themen einfache Fragen stellen und beantworten, kurz etwas dazu sagen oder auf Gesagtes reagieren (z.B. Unterricht, Einkauf).	
	d A 2.2	» können einfache Aussagen zu vertrauten Themen machen und darauf reagieren (z.B. erklären, Verständnis prüfen). » können zu alltäglichen Aktivitäten Fragen stellen und beantworten (z.B. Freizeit, Reisen, Unterricht). » können ausdrücken, ob sie einverstanden sind oder lieber etwas anderes möchten (z.B. Vorschlag, Abmachung). » können vertraute Personen um einen Gefallen bitten und auf Bitten reagieren (z.B. etwas ausleihen, Wunsch äussern).	

FS3I.3 | Sprechen  
B | Monologisches Sprechen

	<p><b>1. Die Schülerinnen und Schüler können zu verschiedenen Themen und in unterschiedlichen Situationen zusammenhängend sprechen (über Sachthemen, über ästhetische Themen, über Themen und Abläufe im Schulalltag, im Kontakt mit Italienisch sprechenden Personen).</b></p>	Querverweise
--	---	--------------

FS3I.3.B.1 Die Schülerinnen und Schüler ...

3	a A 1.1	<ul style="list-style-type: none"> <li>» können einfache kurze Reime vortragen.</li> <li>» können alltägliche und vertraute Dinge benennen (z.B. Schulgegenstände, Esswaren).</li> <li>» können mit einfachen Worten über sich selber sprechen (z.B. Name, Alter, Befindlichkeit).</li> </ul>	
	b A 1.2	<ul style="list-style-type: none"> <li>» können einfache Lieder mitsingen.</li> <li>» können grundlegende Informationen über sich und vertraute Personen geben (z.B. Herkunft, Freunde).</li> <li>» können sich über Vorlieben und Abneigungen zu sehr vertrauten Themen äussern (z.B. Essen, Farben, Kleidung).</li> </ul>	
	c A 2.1	<ul style="list-style-type: none"> <li>» können einfache, kurze Texte vortragen (z.B. Gedicht, Zungenbrecher).</li> <li>» können sehr vertraute Themen in einem kurzen vorbereiteten Vortrag präsentieren (z.B. Hobby, Tiere, Musik).</li> <li>» können Menschen, Gegenstände und Abläufe auf einfache Weise beschreiben (z.B. Aussehen, Tagesablauf, Weg).</li> <li>» können sagen, was sie gut können, was weniger gut (z.B. Schule, Sport).</li> </ul>	
	d A 2.2	<ul style="list-style-type: none"> <li>» können kurze Geschichten erzählen, indem sie die Ereignisse aneinanderreihen.</li> <li>» können ihre persönlichen Meinungen, Vorlieben und Vermutungen mit einfachen Worten äussern und begründen (z.B. Musik, Buch, Regeln).</li> <li>» können vertraute Dinge und Sachverhalte kurz beschreiben (z.B. Tier, Feiertag, Umgebung).</li> <li>» können mit einfachen Worten alltägliche Ereignisse und persönliche Erfahrungen beschreiben und kurz begründen, was ihnen gefällt und was weniger (z.B. Ausflug, Party).</li> </ul>	

	<p><b>2. Die Schülerinnen und Schüler können beim Vortragen Texte gestalten und eine ästhetische Wirkung erzielen.</b></p>	Querverweise
--	--	--------------

FS3I.3.B.2 Die Schülerinnen und Schüler ...

3	a	» können beim Vortragen von einfachen Texten mit ästhetischen Gestaltungsmitteln spielerisch experimentieren (z.B. Reim, Zungenbrecher, Vers).	
	b	» können Texte kreativ gestalten und eine ästhetische Wirkung erzielen (z.B. Liedtext, Rap, Sketch, Gedicht, kurze Geschichte).	
	c	» können Texte bewusst gestalten und inszenieren und sich auf Deutsch über die Wirkung austauschen (z.B. Geschichte, Szene aus einem Theaterstück, Improvisation).	

## FS3I.3 | Sprechen

### C | Strategien

- 1. Die Schülerinnen und Schüler können Strategien einsetzen und reflektieren, um das Sprechen zu steuern. Dabei nutzen sie auch in anderen Sprachen aufgebaute Strategien.**

Querverweise  
FS1E.3.C.1  
FS2F.3.C.1

#### FS3I.3.C.1 Die Schülerinnen und Schüler ...

### 3

- |   |  |  |
|---|--|--|
| a | <ul style="list-style-type: none"> <li>» können unter Anleitung bekannte Sprechstrategien aus der ersten und zweiten Fremdsprache transferieren und einsetzen (z.B. Gesprächspartner beobachten, Gestik und Mimik einsetzen, Nichtverstehen signalisieren, auswendig gelernte Wendungen [Chunks] nutzen).</li> <li>» können mitteilen, welche Sprechstrategien hilfreich sind.</li> </ul>  |  |
| b | <ul style="list-style-type: none"> <li>» können Sprechstrategien einsetzen, wenn sie dabei teilweise unterstützt werden, und sich über deren Nutzen austauschen (z. B. zur Erstsprache wechseln, Verstehen oder Nichtverstehen signalisieren, Textbausteine und Notizen nutzen).</li> </ul>  |  |
| c | <ul style="list-style-type: none"> <li>» können Sprechhemmungen überwinden, bei Bedarf mit Unterstützung, und dabei Fehler als Lerngelegenheiten nutzen.</li> </ul>  |  |
| d | <ul style="list-style-type: none"> <li>» können beurteilen, welche Sprechstrategien für sie hilfreich sind, und diese zunehmend selbstständig einsetzen, um eine bessere Wirkung ihrer Gesprächsbeiträge zu erzielen (z.B. um Wiederholung bitten, nachfragen, im Selbstgespräch üben, formelhafte Wendungen zur Gesprächssteuerung einsetzen, Umschreibungen und Stichwörter nutzen).</li> <li>» können einige Fehler, die beim freien Sprechen auftreten, erkennen und sich selber korrigieren.</li> </ul> |  |

FS3I.3 | Sprechen  
D | Sprachmittlung

<p><b>1. Die Schülerinnen und Schüler können Inhalte aus Gesprächen, Hörtexten oder schriftlichen Texten auf Deutsch sinngemäss ins Italienische übertragen.</b></p>		Querverweise
<p>FS3I.3.D.1 Die Schülerinnen und Schüler ...</p>		
3	a	» können die Hauptaussagen aus kurzen, einfachen schriftlichen Mitteilungen auf Deutsch (z.B. Schild, Plakat, SMS) sinngemäss auf Italienisch wiedergeben.
	b	<p>» können aus einem einfachen Gespräch mit einer Deutsch sprechenden Person einfache, kurze Fragen und Informationen zur Person oder zu alltäglichen Situationen sinngemäss auf Italienisch wiedergeben (informelles Dolmetschen, z.B. Herkunft, Hobby, Interessen).</p> <p>» können Lautsprecherdurchsagen und kurze mündliche Mitteilungen auf Deutsch mit einfachen Sätzen und Wendungen sinngemäss auf Italienisch wiedergeben (z.B. Verspätungsmeldung, Wetterbericht).</p> <p>» können die Hauptaussagen oder Einzelinformationen aus einfachen und kurzen schriftlichen Texten auf Deutsch (z.B. E-Mail, Prospekt, Veranstaltungsprogramm) sinngemäss auf Italienisch wiedergeben. Voraussetzung ist, dass es sich um vertraute Themen handelt (z.B. Schule, Freizeit, Tiere).</p>
	c	» können die Hauptaussagen oder Einzelinformationen aus einem längeren, klar aufgebauten Gespräch mit einer Deutsch sprechenden Person sowie aus deutschen Hörtexten oder schriftlichen Texten (z.B. Treffen mit Partnerklasse, Geschichte, Sachtext) sinngemäss auf Italienisch wiedergeben. Voraussetzung ist, dass es sich um vertraute Themen handelt.
	d	» können in einer Gesprächssituation zwischen einer französisch- bzw. englischsprachigen und einer italienischsprachigen Person sinngemäss vermitteln (z.B. einfache, kurze Fragen und Informationen zur Person oder zu alltäglichen Situationen).

## FS3I.4 | Schreiben

### A | Verfassen schriftlicher Texte

<b>1. Die Schülerinnen und Schüler können verschiedene Texte verfassen (Sachtexte, ästhetische Texte, Texte im Schulalltag, im schriftlichen Kontakt mit Italienisch sprechenden Personen).</b>		Querverweise	
<b>FS3I.4.A.1</b> Die Schülerinnen und Schüler ...			
<b>3</b>	a A 1.1	<ul style="list-style-type: none"> <li>» können mit bekannten Wörtern Listen erstellen und Bilder beschriften (z.B. Foto, Checkliste).</li> <li>» können Formulare mit persönlichen Angaben ergänzen (z.B. Anmeldung).</li> <li>» können in kurzen, einfachen Sätzen Informationen über sich selbst geben (z.B. Name, Wohnort, Alter).</li> </ul>	
	b A 1.2	<ul style="list-style-type: none"> <li>» können von einer Geschichte die wichtigsten Elemente festhalten (z.B. Cluster, Mindmap).</li> <li>» können mit einfachen Worten alltägliche Situationen und Gegenstände beschreiben (z.B. Farbe, Grösse, Material).</li> <li>» können mit einfachen Worten Informationen über sich selbst oder vertraute Personen und Sachverhalte verfassen (z.B. Familie, Zimmer, Hobby).</li> <li>» können ganz einfache Mitteilungen und Fragen formulieren (z.B. Einladung, SMS, Notiz).</li> </ul>	
	c A 2.1	<ul style="list-style-type: none"> <li>» können mit sprachlichem Support (z.B. Chunks) einfache Geschichten beginnen oder zu Ende führen.</li> <li>» können sich einfache Notizen machen und kurze Mitteilungen verfassen (z.B. Sachverhalt, Wegbeschreibung zu Skizze, Einladung).</li> <li>» können mit einfachen Sätzen und Ausdrücken über vertraute Gegenstände und Personen berichten (z.B. Tagesablauf, Portrait, Aktivität).</li> </ul>	
	d A 2.2	<ul style="list-style-type: none"> <li>» können mit einfachen Sätzen kurze Geschichten erzählen (z.B. zu einer Bildergeschichte).</li> <li>» können in einfachen Sätzen darüber berichten, was wann und wo geschehen ist (z.B. Erlebnis).</li> <li>» können Gleichaltrige auf einfache Weise über sich selbst oder alltägliche Dinge informieren und auf solche Informationen reagieren (z.B. Lebenslauf, Wandzeitung, Anzeige).</li> </ul>	
<b>2. Die Schülerinnen und Schüler können eigene Texte kreativ und spielerisch gestalten und eine ästhetische Wirkung erzielen.</b>		Querverweise	
<b>FS3I.4.A.2</b> Die Schülerinnen und Schüler ...			
<b>3</b>	a	<ul style="list-style-type: none"> <li>» können mit einfachen ästhetischen Gestaltungsmitteln spielerisch experimentieren (z.B. Reimwörter).</li> </ul>	
	b	<ul style="list-style-type: none"> <li>» können in eigenen Texten mit einfachen Gestaltungsmitteln eine ästhetische Wirkung erzielen (z.B. Gedicht, Cartoon, Bildgeschichte).</li> </ul>	
	c	<ul style="list-style-type: none"> <li>» können beim kreativen Schreiben verschiedene ästhetische Gestaltungsmittel bewusst einsetzen und sich auf Deutsch über die Wirkung austauschen (z.B. Kurzgeschichte, Raptext, Werbespot).</li> </ul>	

FS3I.4 | Schreiben  
B | Strategien

<p><b>1. Die Schülerinnen und Schüler können Strategien zur Schreibunterstützung einsetzen und reflektieren. Dabei nutzen sie auch in anderen Sprachen aufgebaute Strategien.</b></p>		<p>Querverweise FS1E.4.B.1 FS2F.4.B.1</p>	
<p>FS3I.4.B.1 Die Schülerinnen und Schüler ...</p>			
3	a	<p>» können unter Anleitung bekannte Schreibstrategien aus der ersten und zweiten Fremdsprache oder aus anderen Sprachen transferieren und einsetzen (z.B. Wörter aus Vorlage neu kombinieren, fehlendes Vokabular durch Symbole, Zeichnungen oder Wörter aus anderen Sprachen ersetzen). » können mitteilen, welche Schreibstrategien hilfreich sind.</p>	
	b	<p>» können Schreibstrategien einsetzen, wenn sie dabei teilweise unterstützt werden, und sich über deren Nutzen austauschen (z.B. Modellsätze verwenden, Wortlisten und Bilderwörterbuch nutzen, Merktechniken, Eselsbrücken, Vokabular in verschiedenen Medien suchen).</p>	
	c	<p>» können beurteilen, welche Schreibstrategien für sie hilfreich sind, und diese zunehmend selbstständig einsetzen, um eine bessere Wirkung ihrer Texte zu erzielen (z.B. Informationen sammeln, Mindmap, Cluster erstellen, Planungs- und Strukturierungshilfen nutzen, grammatische Übersichten und Merkblätter, Textmuster und Textverarbeitungsprogramm verwenden, Text überarbeiten und korrigieren, Wörter-, Grammatikbücher und das Internet gezielt nutzen). » können einige Fehler, die beim freien Schreiben auftreten, erkennen und korrigieren.</p>	

**FS3I.4** | **Schreiben**  
**C** | **Sprachmittlung**

<b>1. Die Schülerinnen und Schüler können Inhalte deutscher Texte sinngemäss ins Italienische übertragen.</b>		Querverweise
FS3I.4.C.1 Die Schülerinnen und Schüler ...		
<b>3</b>	a	» können zu einfachen schriftlichen Texten auf Deutsch (z.B. Einladung, einfache Sachtexte) Stichworte auf Italienisch festhalten.
	b	» können einfache mündliche und schriftliche Mitteilungen oder Fragen auf Deutsch (z.B. Ankunftszeit, Treffpunkt, Bitte um Rückruf) in kurzen, einfachen Notizen und Nachrichten auf Italienisch festhalten.
	c	» können aus schriftlichen Texten auf Deutsch (z.B. Broschüre, E-Mail, Artikel in einer Zeitschrift) die wesentlichen Angaben sinngemäss auf Italienisch wiedergeben.
	d	» können Hauptaussagen oder Einzelinformationen aus einfachen und kurzen schriftlichen Mitteilungen in Französisch oder Englisch mit einfachen Sätzen und Wendungen sinngemäss auf Italienisch wiedergeben. Voraussetzung ist, dass es sich um vertraute, konkrete Themen handelt.

FS3I.5  
A | Sprache(n) im Fokus  
Bewusstheit für Sprache

1. Die Schülerinnen und Schüler können ihre Aufmerksamkeit auf sprachliche Phänomene richten.		Querverweise FS1E.5.A.2 FS2F.5.A.2
FS3I.5.A.1 Die Schülerinnen und Schüler ...		
3	a	» können einzelne sprachliche Phänomene des Italienischen mit Unterstützung wahrnehmen, mit anderen Sprachen vergleichen und dabei Unterschiede oder Ähnlichkeiten erkennen (z.B. Herkunft von Wörtern, Lehnwörter, Internationalismen).
	b	» können, auch im Vergleich mit anderen Sprachen, im Italienischen verschiedene Register erkennen (z.B. formelle und informelle Sprache, Umgangssprache).
	c	» können Status und Rolle des Italienischen im Vergleich zu anderen Sprachen einschätzen und können erkennen, dass es verschiedene Färbungen und Dialekte der italienischen Sprache gibt.

**FS3I.5** | Sprache(n) im Fokus  
**B** | Wortschatz

<b>1. Die Schülerinnen und Schüler verfügen über einen angemessenen Wortschatz, um sich mündlich und schriftlich zu äussern.</b>		Querverweise
<b>FS3I.5.B.1</b> Die Schülerinnen und Schüler ...		
<b>3</b>	a	» verfügen über ein begrenztes Repertoire an einzelnen Wörtern und Wendungen, die sich auf bestimmte Situationen beziehen, um sich kurz und einfach zu vertrauten Themen zu äussern.
	b	» verfügen über ein elementares Repertoire an häufigen Wörtern und Wendungen, das ihnen erlaubt, einfache Texte zu alltäglichen Themen zu verfassen sowie an einfachen Gesprächssituationen aktiv teilzunehmen.
	c	» verfügen über ein genügend grosses Repertoire an Wörtern und Wendungen, das ihnen erlaubt, Texte zu allgemeineren Themen zu verstehen und zu verfassen sowie an routinemässigen Gesprächen aktiv teilzunehmen.

<b>2. Die Schülerinnen und Schüler können Strategien und Techniken zum Wortschatzerwerb und Regeln der Wortbildung reflektieren und für ihr Lernen nutzen. Sie können dabei auf Lernerfahrungen und Kenntnisse in anderen Sprachen zurückgreifen.</b>		Querverweise FS1E.5.B.2 FS2F.5.B.2
<b>FS3I.5.B.2</b> Die Schülerinnen und Schüler ...		
<b>3</b>	a	» können, teilweise unter Anleitung, bereits bekannte Strategien und Techniken für die Erschliessung neuer Wörter in der italienischen Sprache nutzen (z.B. Klebezettel, Wort-Bild-Karten, Parallelwörter).
	b	» können Erfahrungen mit Strategien und Techniken zum Wortschatzerwerb, die sie auch aus anderen Sprachfächern kennen, reflektieren und sich zunutze machen (z.B. Wortkartei, Wörternetz, Lernspiel, Bildwörterbücher, elektronische Wörterbücher, App). » können ausgehend vom bestehenden individuellen Wortschatz mithilfe von Hör-, Lesetexten und Gesprächen ihren produktiven Wortschatz erweitern.
	c	» können, wenn nötig mit Unterstützung, dem eigenen Lernstil angepasste Techniken zum Wortschatzerwerb auswählen (z.B. Cluster, Mindmap, Tonaufnahme). » können Regeln der Wortbildung (auch sprachenübergreifend) erkennen und neue Wörter und Wendungen bilden (z.B. possibile/impossibile, cortese/scortese).

FS3I.5 | Sprache(n) im Fokus  
C | Aussprache

<p><b>1. Die Schülerinnen und Schüler können klar und verständlich sprechen und vorlesen.</b></p>		Querverweise	
<p>FS3I.5.C.1 Die Schülerinnen und Schüler ...</p>			
3	a	» können vertraute Wörter und Wendungen so aussprechen oder vorlesen, dass sie meistens verstanden werden.	
	b	» können sich meist so ausdrücken, dass die Aussprache gut verständlich ist und die Intonation dem Inhalt entspricht.	
<p><b>2. Die Schülerinnen und Schüler können typische Aussprache- und Intonationsregeln der italienischen Sprache verstehen.</b></p>		Querverweise	
<p>FS3I.5.C.2 Die Schülerinnen und Schüler ...</p>			
3	a	» können einzelne spezifische Laute und Lautfolgen der italienischen Sprache beobachten, gegebenenfalls mit anderen Sprachen vergleichen und auf Deutsch Vermutungen über das Verhältnis von Schrift und Laut anstellen (z.B. ciao > [tʃ], mi chiamo > [k], Europa > [eu]).	
	b	» können durch unterschiedliche Betonung und Intonation die Wirksamkeit ihrer Aussage erkennen und steuern (z.B. Intonationsfrage, Befehlsformen).	

**FS3I.5** | Sprache(n) im Fokus  
**D** | Grammatik

<b>1. Die Schülerinnen und Schüler können grammatische Strukturen in Texten erkennen und für das Verständnis nutzen sowie beim Sprechen und Schreiben anwenden.</b>		Querverweise	
<b>FS3I.5.D.1</b> Die Schülerinnen und Schüler ...			
<b>3</b>	a	<ul style="list-style-type: none"> <li>» können beim Sprechen und Schreiben sehr einfache grammatische Strukturen intuitiv verwenden und dabei auf ihr Vorwissen aus den anderen Sprachen zurückgreifen, machen aber noch häufig Fehler (z.B. regelmässige Pluralform, erste Konjugationsformen).</li> <li>» können einzelne auf bestimmte Situationen bezogene grammatische Strukturen mit Unterstützung erkennen und für das Verständnis nutzen (z.B. Negation, Fragewörter).</li> </ul>	
	b	<ul style="list-style-type: none"> <li>» können beim Sprechen und Schreiben einige einfache grammatische Strukturen verwenden, machen dabei aber noch Fehler (z.B. häufige Präpositionen, unregelmässige Pluralformen, Angleichung von Adjektiven, Possessiv- und Reflexivpronomen).</li> <li>» können auf bestimmte Situationen bezogene grammatische Strukturen mit Unterstützung erkennen und für das Verständnis nutzen (z.B. Zeitangaben, Ortsangaben).</li> </ul>	
	c	<ul style="list-style-type: none"> <li>» können beim Sprechen und Schreiben einfache grammatische Strukturen verwenden, machen dabei aber teilweise noch Fehler (z.B. häufige Konjugationsformen, Hilfs- und Modalverben, Wortfolge, Präpositionen).</li> <li>» können in Texten einfache grammatische Strukturen erkennen und für das Verständnis nutzen (z.B. Wortfolge im Satz, Frage mit Fragewort oder Intonation, Konjugationsformen, Zeitform der Verben, häufige Modalverben).</li> </ul>	
<b>2. Die Schülerinnen und Schüler können grammatische Strukturen verstehen und mit anderen Sprachen vergleichen.</b>		Querverweise D.5.C.1 FS1E.5.D.2 FS2F.5.D.2	
<b>FS3I.5.D.2</b> Die Schülerinnen und Schüler ...			
<b>3</b>	a	<ul style="list-style-type: none"> <li>» können unter Anleitung einzelne grammatische Strukturen erforschen, mit anderen Sprachen vergleichen und darüber auf Deutsch Vermutungen anstellen (z.B. Singular-Pluralform, bestimmter/unbestimmter Artikel, Wortstellung in einem Fragesatz).</li> </ul>	
	b	<ul style="list-style-type: none"> <li>» können, teilweise unter Anleitung, grammatische Strukturen untersuchen, mit anderen Sprachen vergleichen und Regeln ableiten; dabei können sie sich auch grammatische Übersichten zunutze machen (z.B. Zeitform, einfache Konjugation, Relativpronomen).</li> </ul>	

**FS3I.5** | Sprache(n) im Fokus  
**E** | Rechtschreibung

<b>1. Die Schülerinnen und Schüler können angemessen korrekt schreiben.</b>		Querverweise	
FS3I.5.E.1 Die Schülerinnen und Schüler ...			
<b>3</b>	a	» können einzelne Wörter und kurze Wendungen weitgehend korrekt abschreiben.	
	b	» können Wendungen und kurze Sätze korrekt abschreiben. » können in eigenen kurzen Texten teilweise die korrekte Rechtschreibung benutzen. » können in einfachen Sätzen die wichtigsten Satzzeichen anwenden. » können häufig verwendete Formen korrekt schreiben (z.B. ho, che).	
	c	» können in kürzeren Texten zu vertrauten Themen angemessen korrekt schreiben.	
<b>2. Die Schülerinnen und Schüler können Rechtschreiberegeln der italienischen Sprache reflektieren und verstehen.</b>		Querverweise	
FS3I.5.E.2 Die Schülerinnen und Schüler ...			
<b>3</b>	a	» können elementare Rechtschreiberegeln erforschen und auf Deutsch Vermutungen darüber anstellen (z.B. è/e, che/c'è). » können eigene Fehler mithilfe von Textvorlagen erkennen und korrigieren.	FS1E.5.E.2.b FS2F.5.E.2.b
	b	» können häufige Rechtschreiberegeln ableiten. » können die Rechtschreibung überprüfen (z.B. mithilfe eines Wörterbuchs).	FS1E.5.E.2.c FS2F.5.E.2.c

## FS3I.5 | Sprache(n) im Fokus

### F | Sprachlernreflexion und -planung

<b>1. Die Schülerinnen und Schüler können ihr eigenes Sprachenlernen reflektieren und planen.</b>		Querverweise FS1E.5.F.1 FS2F.5.F.1
<b>FS3I.5.F.1</b>	Die Schülerinnen und Schüler ...	
<b>3</b>	a » können sich mit Unterstützung und aufgrund der Erfahrungen in anderen Fremdsprachen persönliche Ziele beim Lernen der italienischen Sprache setzen (z.B. Lernjournal, Portfolio).	
	b » können mit Unterstützung ihren Lernstand einschätzen und die persönlichen Ziele anpassen (z.B. über gezieltes Sammeln von Produkten, Portfolio).	
	c » können, bei Bedarf mit Unterstützung, die eigenen Fortschritte und Lernergebnisse einschätzen und das eigene Lernen planen.	
	d » können sich über Lernerfahrungen austauschen. » können auch ausserschulische Lerngelegenheiten erkennen und nutzen (z.B. Internet, Begegnungen, Medien).	

FS3I.6 | Kulturen im Fokus  
A | Kenntnisse

<p><b>1. Die Schülerinnen und Schüler kennen einige Merkmale des italienischsprachigen Kulturraums sowie kulturelle Gemeinsamkeiten und Unterschiede.</b></p>		<p>Querverweise BNE - Kulturelle Identitäten und interkulturelle Verständigung D.6.B.1</p>	
<p>FS3I.6.A.1 Die Schülerinnen und Schüler ...</p>			
3	a	<p>» kennen einige Kulturerzeugnisse, Eigenheiten und landeskundliche Gegebenheiten des italienischsprachigen Kulturraums (z.B. Lieder, Kulinarik, Städte).</p>	
	b	<p>» kennen einige Gemeinsamkeiten und Unterschiede zwischen den eigenen und anderen Kulturen, insbesondere im italienischsprachigen Raum (z.B. häufig beobachtete nonverbale Kommunikation oder Grussformeln, Rituale im Schulalltag).</p>	
	c	<p>» wissen, dass Kenntnisse, die sie über die italienischsprachigen Kulturen (Italien, Italienische Schweiz) haben, häufig klischeehafte Aspekte beinhalten und dass in allen Kulturen vielfältige Lebens- und Verhaltensweisen nebeneinander existieren (z.B. Wohnsituation, Essensgewohnheiten, Grussverhalten).</p>	<p>WAH.4.2.a ERG.5.5.d</p>
	d	<p>» kennen kulturelle Gegebenheiten und exemplarische Kulturerzeugnisse des italienischsprachigen Kulturraumes (z.B. Mode, Musik, Technik, geschichtliche Ereignisse, Regionen, Staatsform, Persönlichkeiten, Malerei, Film).</p>	<p>BG.3.A.1.2c MU.1.C.1.h MU.2.B.1.h</p>
	e	<p>» wissen, dass sowohl in der eigenen als auch in den italienischsprachigen Kulturen unterschiedliche Normen und Werte nebeneinander existieren (z.B. Subkulturen, Musikkulturen, Kleidungsstile, Geschlechter, Generationen).</p>	<p>ERG.5.5.a</p>

## FS3I.6 | Kulturen im Fokus

### B | Haltungen

	<p><b>1. Die Schülerinnen und Schüler können über ihre Haltung gegenüber dem italienischsprachigen Kulturraum und gegenüber kultureller Vielfalt nachdenken.</b></p>	<p>Querverweise BNE - Kulturelle Identitäten und interkulturelle Verständigung</p>
<p><b>3</b></p>	<p>FS3I.6.B.1 Die Schülerinnen und Schüler ...</p> <p>a » können ihre Eindrücke und Haltung in Bezug auf Kontakte mit dem italienischsprachigen Kulturraum beschreiben (z.B. Austauschaktivitäten, Schultraditionen).</p> <p>b » können über Zweck und Nutzen des Lernens der Fremdsprache Italienisch nachdenken und diskutieren.          » können ihre Eindrücke in Bezug auf Kontakte mit dem italienischsprachigen Kulturraum reflektieren und ihre Haltung begründen (z.B. Jugendkultur).          » können aufgrund der erworbenen kulturellen Erfahrungen ihre Haltung gegenüber Klischees formulieren und diskutieren.</p>	

FS3I.6 | Kulturen im Fokus  
C | Handlungen

<p><b>1. Die Schülerinnen und Schüler begegnen Menschen und Erzeugnissen des italienischsprachigen Kulturraums virtuell und real.</b></p>		<p>Querverweise BNE - Kulturelle Identitäten und interkulturelle Verständigung MI.1.4</p>	
<p>FS3I.6.C.1 Die Schülerinnen und Schüler ...</p>			
3	a	» können Aspekte des Lebensalltags aus dem italienischsprachigen Kulturraum mit ihren eigenen Erfahrungen vergleichen (z.B. durch Briefkontakte, Geschichten, Reportagen, Comics, Blog).	
	b	» können mit italienischsprachigen Menschen in Kontakt treten und machen dadurch Bekanntschaft mit deren Kulturen (z.B. Brief, Text, Bild, Zeichnung, E-Mail).	
	c	» können in der Auseinandersetzung mit kulturellen Gegebenheiten und Kulturerzeugnissen aus dem italienischsprachigen Raum die eigene Lebenswelt bewusster wahrnehmen und erkennen, dass eigene Norm- und Wertvorstellungen relativ sind (z.B. Schulsystem, geschichtliches Ereignis, Sport, Persönlichkeit).	NMG.7.2.g RZG.2.2.b
	d	» können in Austauschsituationen ihr erworbenes kulturelles Wissen beobachten, überprüfen und relativieren (z.B. durch Briefkontakt, in den Ferien, in einer realen oder virtuellen Begegnung).	